

**ONS KIYMETLİ MADENLER
TİCARETİ
ANONİM ŞİRKETİ'NİN**

**31.12.2019 TARİHLİ
FİNANSAL TABLOLARI VE
BAĞIMSIZ DENETÇİ RAPORU**

İÇİNDEKİLER	SAYFA
BAĞIMSIZ DENETÇİ RAPORU	3-6
31.12.2019 TARİHLİ FİNANSAL DURUM TABLOSU	7-8
31.12.2019 TARİHİNDE SONA EREN YILA AİT KAR VEYA ZARAR VE DİĞER KAPSAMLI GELİR TABLOSU	9-10
31.12.2019 TARİHİNDE SONA EREN YILA AİT ÖZSERMAYE DEĞİŞİM TABLOSU	11
31.12.2019 TARİHİNDE SONA EREN YILA AİT NAKİT AKIM TABLOSU	12
FİNANSAL TABLOLARA İLİŞKİN AÇIKLAYICI NOTLAR	13-61

**ONS KIYMETLİ MADENLER TİCARETİ ANONİM ŞİRKETİ
GENEL KURULU'NA**

**01.01.2019 – 31.12.2019 HESAP DÖNEMİ
FİNANSAL TABLOLARINA İLİŞKİN BAĞIMSIZ DENETÇİ RAPORU**

Ons Kıymetli Madenler Ticareti A.Ş.'nin 31 Aralık 2019 tarihli finansal durum tablosu ile aynı tarihte sona eren hesap dönemine ait; kâr veya zarar ve diğer kapsamlı gelir tablosu, özkaynak değişim tablosu ve nakit akış tablosu ile önemli muhasebe politikalarının özeti de dâhil olmak üzere finansal tablo dipnotlarından oluşan finansal tablolarını denetlemiş bulunuyoruz.

Görüşümüze göre ilişikteki finansal tablolar, Şirketin 31 Aralık 2019 tarihi itibarıyla finansal durumunu ve aynı tarihte sona eren hesap dönemine ait finansal performansını ve nakit akışlarını, Türkiye Muhasebe Standartlarına (TMS'lere) uygun olarak tüm önemli yönleriyle gerçeğe uygun bir biçimde sunmaktadır.

Görüşün Dayanağı

Yaptığımız bağımsız denetim, Kamu Gözetimi, Muhasebe ve Denetim Standartları Kurumu ("KGK") tarafından yayımlanan Türkiye Denetim Standartları'nın bir parçası olan Bağımsız Denetim Standartları'na ("BDS") uygun olarak yürütülmüştür. Bu standartlar kapsamındaki sorumluluklarımız, raporumuzun "Bağımsız Denetçinin Finansal Tabloların Bağımsız Denetimine İlişkin Sorumlulukları" bölümünde ayrıntılı bir şekilde açıklanmıştır. KGK tarafından yayımlanan Bağımsız Denetçiler için Etik Kurallar ("Etik Kurallar") ile finansal tabloların bağımsız denetimiyle ilgili mevzuatta yer alan etik hükümlere uygun olarak Şirket'ten bağımsız olduğumuzu beyan ederiz. Etik Kurallar ve mevzuat kapsamındaki etiğe ilişkin diğer sorumluluklar da tarafımızca yerine getirilmiştir. Bağımsız denetim sırasında elde ettiğimiz bağımsız denetim kanıtlarının, görüşümüzün oluşturulması için yeterli ve uygun bir dayanak oluşturduğuna inanıyoruz.

Kilit Denetim Konuları

Kilit Denetim Konusu	Denetimde Konunun Nasıl Ele Alındığı
<p>Hasılatın Muhasebeleştirilmesi</p> <p>Şirket'in başlıca hasılat elde ettiği gelir unsurları kıymetli maden niteliğinde olan Has Altın, Has Gümüş ve Ziyet olarak tarif edilen ve darphane tarafından basılan altınların satışlarından oluşmaktadır.</p> <p>Hasılat, satışı gerçekleştirilen ürünlerin kontrolü müşterilere devredildiğinde, dolayısıyla edim yükümlülüğü yerine getirildiğinde muhasebeleştirilmektedir.</p> <p>Net satışlar, malların satış tutarından mal satışlarından iade, indirim ve komisyon düşülmesi suretiyle sunulmaktadır.</p> <p>Ürünün satıldığı hesap dönemine ilişkin hasılat tutarının muhasebeleştirilmesi, ürünün satış sözleşmesiyle bağlantılı olup olmadığının uygun bir şekilde değerlendirilmesine bağlıdır. Ticari sözleşmeler</p>	<p>Bu alanda uyguladığımız denetim prosedürlerimiz aşağıdakileri içermektedir:</p> <ul style="list-style-type: none">- Hasılatın finansal tablolara alınmasına yönelik kilit kontrollerin tasarımının, işleyişinin ve etkinliğinin değerlendirilmesi,- Örneklem ile seçilen satış işlemleri için alınan satış belgeleri aracılığıyla risk ve getirinin alıcıya devrinin incelenerek hasılatın muhasebe politikalarına uygunluğunun ve uygun raporlama döneminde finansal tablolara yansıtılmasının değerlendirilmesi,- Müşterilerle yapılan sözleşmelerdeki ticari koşullara ve sevkiyat koşullarına ilişkin hükümlerin incelenerek; farklı sevkiyat düzenlemeleri için hasılatın finansal tablolara yansıtılma zamanlamasının değerlendirilmesi,- Örneklem ile seçilen ticari alacaklar için mutabakat gönderimi yapılması ve finansal tablolar ile

Adres : İstanbul Vizyon Park C2 Blok No:611, Çobançeşme, 34197 Yenibosna, Bahçelievler, İstanbul, Türkiye

Telefon : +90 212 446 4000 (Pbx)

Faks : +90 212 446 3600 (Pbx)

Web : www.ubdl.com.tr

E-Mail : info@ubdl.com.tr

Üye Kurum: T.C. AOB - Public Company Accounting Oversight Board

Yatırım Kurumu: UBS

karmaşık olabileceğinden her bir duruma ilişkin muhasebe esasları seçilirken önemli muhakemelerin yapılması gerekmektedir. Ticari sözleşmelerin karmaşıklığı nedeniyle hasılatın doğru dönemde finansal tablolara yansıtılması önemli muhakemeler gerektirdiğinden hasılatın muhasebeleştirilmesi kilit denetim konularından biri olarak belirlenmiştir.

Şirket, TFRS 15 "Müşteri Sözleşmelerinden Hasılat" standardını 1 Ocak 2018 tarihi itibarıyla uygulamaya başlamıştır. TFRS 15, hasılatın ne zaman ve hangi tutarda muhasebeleştirileceğini belirleyen; satıcının edim yükümlülüklerinin gerçekleşme zamanlamasına dayalı, ürün ve hizmetler üzerindeki kontrolün alıcıya devredilmesi şartlarına ilişkin kapsamlı bir çerçeve oluşturması nedeniyle önemli yönetim tahmin ve muhakemesi gerektirmektedir.

Bu nedenle, TFRS 15'e göre hasılatın muhasebeleştirilmesinin ilk uygulaması denetimimiz için odaklanılan bir alan olmuş ve kilit denetim konularından biri olarak belirlenmiştir.

Hasılatın muhasebeleştirilmesine ilişkin detaylı bilgi ve açıklamalar Not 2.7 ve 19'da sunulmuştur.

uyumunun kontrol edilmesi,

- Olağandışı işlemlerin varlığının tespit edilmesi amacıyla analitik incelemeler yapılması,

- Raporlama dönemi sonrasında gerçekleşen iadelerin, örneklem yöntemi kullanılmak suretiyle maddi doğrulama prosedürleri uygulanarak, uygun raporlama döneminde finansal tablolara alınıp alınmadığının test edilmesi,

- Şirket'in dönem içerisinde muhasebeleştirilmiş olduğu yasal kayıtlarının değerlendirilmesi.

TFRS 15'in ilk uygulanması ile ilgili olarak:

- Şirket'in yeni muhasebe politikalarının anlaşılması, uygunluklarının değerlendirilmesi ve sonuçların belgelendirilmesi.

- İlk geçişin etkisini belirlemek için yapılan hesaplamaların kullanılan geçiş yöntemine uygunluğunun değerlendirilmesi.

- Şirket'in finansal tablolarında hasılat ile ilgili yapmış olduğu dipnot açıklamalarının TFRS 15 uyarınca yapılması gereken açıklamalara uygun olup olmadığının değerlendirilmesi.

- Müşterilerle olan mevcut sözleşmeler analiz edilerek ve cari dönemde gelir elde edilecek unsurlar açısından muhasebe politikalarının uygunluğunun ve ilgili açıklamaların yeterliliğinin değerlendirilmesi.

Yönetimin ve Üst Yönetimden Sorumlu Olanların Finansal Tablolara İlişkin Sorumlulukları

Şirket yönetimi; finansal tabloların TMS'lere uygun olarak hazırlanmasından, gerçeğe uygun bir biçimde sunumundan ve hata veya hile kaynaklı önemli yanlışlık içermeyecek şekilde hazırlanması için gerekli gördüğü iç kontrolden sorumludur.

Finansal tabloları hazırlarken yönetim; Şirketin sürekliliğini devam ettirme kabiliyetinin değerlendirilmesinden, gerektiğinde süreklilikle ilgili hususları açıklamaktan ve Şirketi tasfiye etme ya da ticari faaliyeti sona erdirmeye niyeti ya da mecburiyeti bulunmadığı sürece işletmenin sürekliliği esasını kullanmaktan sorumludur.

Üst yönetimden sorumlu olanlar, Şirketin finansal raporlama sürecinin gözetiminden sorumludur.



Adres : İstanbul Vizyon Park C2 Blok No:611, Çobançeşme, 34197 Yenibosna, Bahçelievler, İstanbul, Türkiye

Telefon : +90 212 446 4000 (Pbx) Faks : +90 212 446 3600 (Pbx)

Web : www.ubdt.com.tr E-Mail : info@ubdt.com.tr

Member of Eurostat U.S. PCAOB (Public Company Accounting Oversight Board)

Member of the U.S. PCAOB (Public Company Accounting Oversight Board)

Bağımsız Denetçinin Finansal Tabloların Bağımsız Denetimine İlişkin Sorumlulukları

Bir bağımsız denetimde biz bağımsız denetçilerin sorumlulukları şunlardır:

Amacımız, bir bütün olarak finansal tabloların hata veya hile kaynaklı önemli yanlışlık içerip içermediğine ilişkin makul güvence elde etmek ve görüşümüzü içeren bir bağımsız denetçi raporu düzenlemektir. BDS'lere uygun olarak yürütülen bir bağımsız denetim sonucunda verilen makul güvence; yüksek bir güvence seviyesidir ancak, var olan önemli bir yanlışlığın her zaman tespit edileceğini garanti etmez. Yanlışlıklar hata veya hile kaynaklı olabilir. Yanlışlıkların, tek başına veya toplu olarak, finansal tablo kullanıcılarının bu tablolara istinaden alacakları ekonomik kararları etkilemesi makul ölçüde bekleniyorsa bu yanlışlıklar önemli olarak kabul edilir.

BDS'lere uygun olarak yürütülen bağımsız denetimin gereği olarak, bağımsız denetim boyunca mesleki muhakememizi kullanmakta ve mesleki şüpheciliğimizi sürdürmekteyiz. Tarafımızca ayrıca:

- Finansal tablolardaki hata veya hile kaynaklı "önemli yanlışlık" riskleri belirlenmekte ve değerlendirilmekte; bu risklere karşılık veren denetim prosedürleri tasarlanmakta ve uygulanmakta ve görüşümüze dayanak teşkil edecek yeterli ve uygun denetim kanıtı elde edilmektedir. Hile; muvazaa, sahtekarlık, kasıtlı ihmal, gerçeğe aykırı beyan veya iç kontrol ihlali fiillerini içrebildiğinden, hile kaynaklı önemli bir yanlışlığı tespit edememe riski, hata kaynaklı önemli bir yanlışlığı tespit edememe riskinden yüksektir.
- Şirket'in iç kontrolünün etkinliğine ilişkin bir görüş bildirmek amacıyla değil ama duruma uygun denetim prosedürlerini tasarlamak amacıyla denetimle ilgili iç kontrol değerlendirilmektedir.
- Yönetim tarafından kullanılan muhasebe politikalarının uygunluğu ile yapılan muhasebe tahminleri ile ilgili açıklamaların makul olup olmadığı değerlendirilmektedir.
- Elde edilen denetim kanıtlarına dayanarak Şirket'in sürekliliğini devam ettirme kabiliyetine ilişkin ciddi şüphe oluşturabilecek olay veya şartlarla ilgili önemli bir belirsizliğin mevcut olup olmadığı hakkında ve yönetimin işletmenin sürekliliği esasını kullanmasının uygunluğu hakkında sonuca varılmaktadır. Önemli bir belirsizliğin mevcut olduğu sonucuna varmamız hâlinde, raporumuzda, finansal tablolardaki ilgili açıklamalara dikkat çekmemiz ya da bu açıklamaların yetersiz olması durumunda olumlu görüş dışında bir görüş vermemiz gerekmektedir. Vardığımız sonuçlar, bağımsız denetçi raporu tarihine kadar elde edilen denetim kanıtlarına dayanmaktadır. Bununla birlikte, gelecekteki olay veya şartlar Şirket'in sürekliliğini sona erdirebilir.
- Finansal tabloların açıklamaları dahil olmak üzere, genel sunumu ve içeriği ile bu tabloların, temelini oluşturan işlem ve olayları gerçeğe uygun sunumu sağlayacak şekilde yansıtıp yansıtmadığı değerlendirilmektedir.

Diğer hususların yanı sıra, denetim sırasında tespit ettiğimiz önemli iç kontrol eksiklikleri dahil olmak üzere, bağımsız denetimin planlanan kapsamı ve zamanlaması ile önemli denetim bulgularını üst yönetimden sorumlu olanlara bildirmekteyiz.

Bağımsızlığa ilişkin etik hükümlere uygunluk sağladığımızı üst yönetimden sorumlu olanlara bildirmiş bulunmaktayız. Ayrıca bağımsızlık üzerinde etkisi olduğu düşünülebilecek tüm ilişkiler ve diğer hususlar ile varsa, ilgili önlemleri üst yönetimden sorumlu olanlara iletmış bulunmaktayız.

Üst yönetimden sorumlu olanlara bildirilen konular arasından, cari döneme ait finansal tabloların bağımsız denetiminde en çok önem arz eden konuları yani kilit denetim konularını belirlemekteyiz. Mevzuatın konunun kamuya açıklanmasına izin vermediği durumlarda veya konuyu kamuya açıklamanın doğuracağı olumsuz sonuçların, kamuya açıklamanın doğuracağı kamu yararını aşacağına makul şekilde beklendiği oldukça istisnai durumlarda, ilgili hususun bağımsız denetçi raporumuzda bildirilmemesine karar verebiliriz.



Adres : İstanbul Vizyon Park C2 Blok No:611, Çobançeşme, 34197 Yenimahsa, Bahçelievler, İstanbul, Türkiye

Telefon : +90 212 446 4000 (Pbx)

Faks : +90 212 446 3600 (Pbx)

Web : www.ubdt.com.tr

E-Mail : info@ubdt.com.tr

UBD, Bir AÖB (Public Company Accountancy (Accounting Firm))

UBD, Bir AÖB (Public Company Accountancy (Accounting Firm))

B. Mevzuattan Kaynaklanan Diğer Yükümlülükler

1. 6102 sayılı Türk Ticaret Kanunu'nun ("TTK") 402. maddesinin dördüncü fıkrası uyarınca, Şirket'in 1 Ocak - 31 Aralık 2019 hesap döneminde defter tutma düzeninin, kanun ile Şirket esas sözleşmesinin finansal raporlamaya ilişkin hükümlerine uygun olmadığına dair önemli bir hususa rastlanmamıştır.
2. TTK'nın 402'nci maddesinin dördüncü fıkrası uyarınca Şirketin 1 Ocak - 31 Aralık 2019 hesap döneminde defter tutma düzeninin, finansal tabloların, kanun ile Şirket esas sözleşmesinin finansal raporlamaya ilişkin hükümlerine uygun olmadığına dair önemli bir hususa rastlanmamıştır.
3. TTK'nın 402. maddesinin dördüncü fıkrası uyarınca, Yönetim Kurulu tarafımıza denetim kapsamında istenen açıklamaları yapmış ve istenen belgeleri vermiştir.

Bu bağımsız denetimi yürütüp sonuçlandıran sorumlu denetçi Hüsni ÜNALAN'dır.

İstanbul, 07 Eylül 2020

**ULUSAL BAĞIMSIZ DENETİM VE
YEMİNLİ MALİ MÜŞAVİRLİK A.Ş.**

Hüsni ÜNALAN
Sorumlu Denetçi



Adres : İstanbul Vizyon Park C2 Blok No:611, Çobançeşme, 34197 Yenibosna, Bahçelievler, İstanbul, Türkiye
Telefon : +90 212 446 4000 (Pbx) **Faks** : +90 212 446 3600 (Pbx)
Web : www.ubdt.com.tr **E-Mail** : info@ubdt.com.tr

ULUSAL BAĞIMSIZ DENETİM VE YEMİNLİ MALİ MÜŞAVİRLİK A.Ş. (Public Company Accounting Oversight Board)

ULUSAL BAĞIMSIZ DENETİM VE YEMİNLİ MALİ MÜŞAVİRLİK A.Ş. (Public Company Accounting Oversight Board)

ONS KIYMETLİ MADENLER TİCARETİ ANONİM ŞİRKETİ**31.12.2019 TARİHLİ FİNANSAL DURUM TABLOSU**

(Tutarlar aksi belirtilmedikçe Türk Lirası (TL) olarak ifade edilmiştir.)

	Dipnot Referansları	31.12.2019	31.12.2018
		Bağımsız Denetimden Geçmiş	Bağımsız Denetimden Geçmiş
VARLIKLAR			
Dönen Varlıklar		11.208.974	25.044.420
Nakit ve Nakit Benzerleri	7	851.949	5.077.974
Ticari Alacaklar	9	4.510.696	257.291
<i>İlişkili Taraflardan Ticari Alacaklar</i>	6		
<i>İlişkili Olmayan Taraflardan Ticari Alacaklar</i>	11	4.510.696	257.291
Diğer Alacaklar	11	106.631	124.424
<i>İlişkili Olmayan Taraflardan Diğer Alacaklar</i>	11	106.631	124.424
Stoklar	13	5.014.032	10.386.297
Peşin Ödenmiş Giderler	15	108.396	9.198.434
Cari Dönem Vergisiyle İlgili Varlıklar	16	617.270	
(Ara Toplam)		11.208.974	25.044.420
Duran Varlıklar		755.528	117.581
Diğer Alacaklar	11	5.000	
<i>İlişkili Olmayan Taraflardan Diğer Alacaklar</i>	11	5.000	
Maddi Duran Varlıklar	20	69.416	117.581
Maddi Olmayan Duran Varlıklar	21	2.376	
<i>Diğer Maddi Olmayan Duran Varlıklar</i>	21	2.376	
Kullanım Hakkı Varlıkları	22	678.736	
Ertelenmiş Vergi Varlığı	55		
TOPLAM VARLIKLAR		11.964.502	25.162.001

Ekli notlar finansal tabloların ayrılmaz parçasıdır.



ONS KIYMETLİ MADENLER TİCARETİ ANONİM ŞİRKETİ

31.12.2019 TARİHLİ FİNANSAL DURUM TABLOSU

(Tutarlar aksi belirtilmedikçe Türk Lirası (TL) olarak ifade edilmiştir.)

	Dipnot Referansları	31.12.2019	31.12.2018
		Bağımsız Denetimden Geçmiş	Bağımsız Denetimden Geçmiş
KAYNAKLAR			
Kısa Vadeli Yükümlülükler		3.840.983	27.685.990
Kısa Vadeli Borçlanmalar	23	2.979.096	4.721.275
Ticari Borçlar	9	168.806	22.897.991
<i>İlişkili Taraflara Olmayan Ticari Borçlar</i>	9	168.806	22.987.991
Diğer Borçlar	11	859	
<i>İlişkili Taraflara Olmayan Ticari Borçlar</i>	11	859	
Ertelenmiş Gelirler	29	6.043	21.815
Dönem Karı Vergi Yükümlülüğü	30	628.315	
Kısa Vadeli Karşılıklar	31	15.112	8.485
<i>Çalışanlara Sağlanan Faydalara İlişkin Kısa Vadeli Karşılıklar</i>	31	15.112	8.485
Diğer Kısa Vadeli Yükümlülükler	33	42.752	36.424
(Ara Toplam)		3.840.983	27.685.990
Uzun Vadeli Yükümlülükler		994.596	156.411
Uzun Vadeli Borçlanmalar	26	633.629	
Uzun Vadeli Karşılıklar	31	244.927	101.954
<i>Çalışanlara Sağlanan Faydalara İlişkin Uzun Vadeli Karşılıklar</i>	31	244.927	101.954
Ertelenmiş Vergi Yükümlülüğü	55	66.040	54.457
ÖZKAYNAKLAR		7.178.923	(2.680.400)
Ana Ortaklığa Ait Özkaynaklar		7.178.923	(2.680.400)
Ödenmiş Sermaye	34	2.000.000	2.000.000
Kar veya Zararda Yeniden Sınıflandırılmayacak Birikmiş Diğer Kapsamlı Gelirler veya Giderler	34	(91.103)	(9.822)
<i>Diğer Kazanç/Kayıplar</i>	34	(91.103)	(9.822)
Kardan Ayrılan Kısıtlanmış Yedekler	34	162.506	162.506
Geçmiş Yıllar Karları/Zararları	34	(4.833.084)	(8.222.859)
Net Dönem Karı/Zararı	34	9.940.604	3.389.775
Kontrol Gücü Olmayan Paylar	34		
TOPLAM KAYNAKLAR		11.964.502	25.162.001

Ekli notlar finansal tabloların ayrılmaz parçasıdır.



ONS KIYMETLİ MADENLER TİCARETİ ANONİM ŞİRKETİ
31 ARALIK 2019 TARİHİNDE SONA EREN DÖNEME AİT
KAR VEYA ZARAR VE DİĞER KAPSAMLI GELİR TABLOSU
(Tutarlar aksi belirtilmedikçe Türk Lirası (TL) olarak ifade edilmiştir.)

	Dipnot Ref.	Bağımsız Denetimden Geçmiş 01.01 31.12.2019	Bağımsız Denetimden Geçmiş 01.01 31.12.2018
KAR VEYA ZARAR KISMI			
Hasılat	45	5.688.773.588	5.228.493.683
Satışların Maliyeti (-)	46	(5.676.621.949)	(5.215.804.350)
Ticari Faaliyetlerden Brüt Kar/Zarar		12.151.639	12.689.333
BRÜT KAR/ZARAR		12.151.639	12.689.333
Genel Yönetim Giderleri (-)	48-49	(667.417)	(615.842)
Pazarlama Giderleri (-)	48-49	(1.162.302)	(925.517)
Esas Faaliyetlerden Diğer Gelirler	50	24.006	10.404
Esas Faaliyetlerden Diğer Giderler (-)	50	(85.362)	(55.223)
ESAS FAALİYET KARI/ZARARI		10.260.564	11.103.155
Yatırım Faaliyetlerinden Gelirler	51	16.107	
FİNANSMAN GİDERİ ÖNCESİ FAALİYET KÂRI/ZARARI		10.276.671	11.103.155
Finansman Gelirleri	52	8.085.442	21.469.507
Finansman Giderleri (-)	52	(7.758.687)	(29.410.847)
SÜRDÜRÜLEN FAALİYETLER VERGİ ÖNCESİ KARI/ZARARI		10.603.427	3.161.815
Sürdürülen Faaliyetler Vergi Gideri/Geliri		(662.823)	227.960
Dönem Vergi Gideri/Geliri	30-55	(628.315)	
Ertelenmiş Vergi Gideri/Geliri	55	(34.508)	227.960
SÜRDÜRÜLEN FAALİYETLER DÖNEM KARI/ZARARI		9.940.604	3.389.775
DURDURULAN FAALİYETLER DÖNEM KARI/ZARARI	56		
DÖNEM KARI/ZARARI		9.940.604	3.389.775
Dönem Karı/Zararının Dağılımı			
Kontrol Gücü Olmayan Paylar			
Ana Ortaklık Payları		9.940.604	3.389.775
Pay Başına Kazanç			
Sürdürülen Faaliyetlerden Pay Başına Kazanç	57	4,97	1,69
Durdurulan Faaliyetlerden Pay Başına Kazanç	57		
Sulandırılmış Pay Başına Kazanç			
Sürdürülen Faaliyetlerden Sulandırılmış Pay Başına Kazanç	57		-
Durdurulan Faaliyetlerden Sulandırılmış Pay Başına Kazanç	57		

Ekli notlar finansal tabloların ayrılmaz parçasıdır.



ONS KIYMETLİ MADENLER TİCARETİ ANONİM ŞİRKETİ
31 ARALIK 2019 TARİHİNDE SONA EREN DÖNEME AİT
KAR VEYA ZARAR VE DİĞER KAPSAMLI GELİR TABLOSU
(Tutarlar aksi belirtilmedikçe Türk Lirası (TL) olarak ifade edilmiştir.)


DİĞER KAPSAMLI GELİR			
Kar veya Zararda Yeniden Sınıflandırılmayacaklar			
Maddi Duran Varlıklar Yeniden Değerleme Artışları/Azalışları	53		
Maddi Olmayan Duran Varlıklar Yeniden Değerleme Artışları/Azalışları	53		
Tanımlanmış Fayda Planları Yeniden Ölçüm Kazançları/Kayıpları	53		
Özkaynak Yöntemiyle Değerlenen Yatırımların Diğer Kapsamlı Gelirinden Kar/Zararda Sınıflandırılmayacak Paylar	53		
Diğer Kar veya Zarar Olarak Yeniden Sınıflandırılmayacak Diğer	53	(104.206)	26.305
Kapsamlı Gelir Unsurları			
Kar veya Zararda Yeniden Sınıflandırılmayacak Diğer Kapsamlı Gelire İlişkin Vergiler	53		
Dönem Vergi Gideri/Geliri	53		
Ertelenmiş Vergi Gideri/Geliri	53	22.925	(5.787)
DİĞER KAPSAMLI GELİR		(81.281)	20.518
TOPLAM KAPSAMLI GELİR		9.859.323	3.410.293
Toplam Kapsamlı Gelirin Dağılımı		9.859.323	3.410.293
Kontrol Gücü Olmayan Paylar			
Ana Ortaklık Payları		9.859.323	3.410.293

Ekli notlar finansal tabloların ayrılmaz parçasıdır.



ONS KIYMETLİ MADENLER TİCARETİ ANONİM ŞİRKETİ
31 ARALIK 2019 TARİHİNDE SONA EREN DÖNEME AİT BAĞIMSIZ DENETİMDEN GEÇMİŞ
ÖZSERMAYE DEĞİŞİM TABLOSU

(Tutarlar aksi belirtilmedikçe Türk Lirası (TL) olarak ifade edilmiştir.)



	Kar veya Zararda Yeniden Sınıflandırılmayacak Birikmiş Diğer Kapsamlı Gelirler ve Giderler		Birikmiş Karlar		Kontrol Güçlü Olmayan Paylar	Özkaynaklar			
	Ödenmiş Sermaye	Sermaye Düzeltme Farkları	Yeniden Değerleme ve Ölçüm Kazanç / Kayıpları	Diğer Kazanç / Kayıplar			Kardan Ayrılan Kısıtlanmış Yedekler	Geçmiş Yıllar Kar / Zararları	Net Dönem Karı Zararı
01.01.2018 Bakiyesi	2.000.000			(30.340)	105.591	(24.627.120)	16.461.176	(6.090.693)	(6.090.693)
Transferler (Not 33)					56.915	16.404.261	(16.461.176)		
Toplam Kapsamlı Gelir (Not 33)			20.518				3.389.775	3.410.293	3.410.293
31.12.2018 İtibariyle Özkaynak Toplamları	2.000.000			(9.822)	162.506	(8.222.859)	3.389.775	(2.680.400)	(2.680.400)
01.01.2019 Bakiyesi	2.000.000			(9.822)	162.506	(8.222.859)	3.389.775	(2.680.400)	(2.680.400)
Transferler (Not 33)									
Toplam Kapsamlı Gelir (Not 33)				(81.281)		3.389.775	(3.389.775)	9.859.323	9.859.323
31.12.2019 İtibariyle Özkaynak Toplamları	2.000.000			(91.103)	162.506	(4.833.084)	9.940.604	7.178.923	7.178.923

Ekli notlar finansal tabloların ayrılmaz parçasıdır.

ONS KIYMETLİ MADENLER TİCARETİ ANONİM ŞİRKETİ
31 ARALIK 2019 TARİHİNDE SONA EREN DÖNEME AİT
FİNANSAL TABLOLARA İLİŞKİN AÇIKLAYICI NOTLAR
(Tutarlar aksi belirtilmedikçe Türk Lirası (TL) olarak ifade edilmiştir.)

	Ref.	01.01 31.12.2019	01.01 31.12.2018
		Bağımsız Denetim Geçmiş	Bağımsız Denetimden Geçmiş
A. İŞLETME FAALİYETLERDEN NAKİT AKIŞLARI		(2.502.468)	2.505.876
Dönem Net Karı / Zararı	34	9.940.604	3.389.775
<i>Sürdürülen Faaliyetlerden Dönem Karı (Zararı)</i>		<i>9.940.604</i>	<i>3.389.775</i>
Dönem Net Karı/Zararı Mutabakatı ile İlgili Düzeltmeler		869.504	(134.173)
Amortisman ve İtfa Gideri ile İlgili Düzeltmeler	48,49	140.488	56.788
Karşılıklar ile İlgili Düzeltmeler	9, 11, 31,50	170.399	10.694
<i>Çalışanlara Sağlanan Faydalara İlişkin Karşılıklar (İptali) ile İlgili Düzeltmeler</i>		<i>155.287</i>	<i>2.209</i>
<i>Diğer Karşılıklar (İptalleri) ile İlgili Düzeltmeler</i>		<i>15.112</i>	<i>8.485</i>
Vergi Gideri/Geliri ile İlgili Düzeltmeler	30, 55	662.823	(227.960)
Kar/Zarar Mutabakatı ile İlgili Diğer Düzeltmeler		(104.206)	26.305
İşletme Sermayesinde Gerçekleşen Değişimler		(13.291.777)	(659.949)
Stoklardaki Artış/Azalışla İlgili Düzeltmeler	13	5.372.265	126.670.412
Ticari Alacaklardaki Artış/Azalışla İlgili Düzeltmeler	9	(4.253.405)	12.802.420
Faaliyetlerle İlgili Diğer Alacaklardaki Artış/Azalışla İlgili Düzeltmeler	11,15, 16, 17	8.327.133	(7.363.569)
Ticari Borçlardaki Artış/Azalışla İlgili Düzeltmeler	9	(22.729.185)	(132.226.947)
<i>İlişkili Olmayan Taraflarda Ticari Borçlardaki Artış/Azalışla İlgili Düzeltmeler</i>		<i>(22.729.185)</i>	<i>(132.226.947)</i>
Faaliyetlerle İlgili Diğer Borçlardaki Artış/Azalışla İlgili Düzeltmeler	27-33	(8.585)	(542.265)
<i>İlişkili Olmayan Taraflara Faal. İlgili Diğer Borç. Artış/Azalış ile İlgili Düzeltme</i>		<i>(8.585)</i>	<i>(542.265)</i>
İşletme Faaliyetlerinden Kaynaklanan Net Nakit		(2.481.669)	2.595.653
Vergi Ödemeleri/İadeleri	30, 55		(80.298)
Diğer Nakit Girişleri/Çıkışları		(20.799)	(9.479)
B. YATIRIM FAALİYETLERİNDEN KAYNAKLANAN NAKİT AKIŞLARI		(615.008)	(5.942)
Maddi ve Maddi Olm.DuranVar.Alımından Kayn. Nakit Çıkışları	20, 21	(33.488)	(5.942)
<i>Maddi Duran Varlıkların Alımından Kaynaklanan Nakit Çıkışları</i>		<i>(31.044)</i>	<i>(5.942)</i>
<i>Maddi Olmayan Duran Varlıkların Alımından Kaynaklanan Nakit Çıkışları</i>		<i>(2.444)</i>	
Maddi ve Maddi Olm.DuranVar.Satımından Kayn. Nakit Girişleri	20,21	35.750	
<i>Maddi Duran Varlıkların Satımından Kaynaklanan Nakit Girişleri</i>		<i>35.750</i>	
Vergi Ödemeleri/İadeler		(617.270)	
C. FİNANSMAN FAALİYETLERİNDEN NAKİT AKIŞLARI		(1.108.549)	(313.182)
Borçlanmadan Kaynaklanan Nakit Girişleri	23-26	(1.822.839)	(313.182)
Finansal Kir. Söz. Kay. Borç Ödemelerine İlişkin Nakit Çıkışları	23-24	714.290	
YABANCI PARA ÇEVİRİM FARKLARININ ETKİSİNDEN ÖNCE NAKİT VE NAKİT BENZ.NET ARTIŞ/AZALIŞ		(4.226.025)	2.186.752
D. YABANCI PARA ÇEVİRİM FARKLARININ NAKİT VE NAKİT BENZERLERİ ÜZERİNDEKİ ETKİSİ			
NAKİT VE NAKİT BENZ.NET ARTIŞ/AZALIŞ		(4.226.025)	2.186.752
E. DÖNEM BAŞI NAKİT VE NAKİT BENZERLERİ	7	5.077.974	2.891.222
DÖNEM SONU NAKİT VE NAKİT BENZERLERİ	7	851.949	5.077.974

Ekli notlar finansal tabloların ayrılmaz parçasıdır.



ONS KIYMETLİ MADENLER TİCARETİ ANONİM ŞİRKETİ
31 ARALIK 2019 TARİHİNDE SONA EREN DÖNEME AİT
FİNANSAL TABLOLARA İLİŞKİN AÇIKLAYICI NOTLAR
(Tutarlar aksi belirtilmedikçe Türk Lirası (TL) olarak ifade edilmiştir.)

NOT 1) ŞİRKET'İN ORGANİZASYONU VE FAALİYET KONUSU

Şirket, Ons Kıymetli Madenler Ticareti Anonim Şirketi unvanıyla 10 Ekim 2005 tarihinde İstanbul'da kurulmuştur.

Şirketin ana faaliyet konusu genel olarak kıymetli maden alım-satım ve benzeri işler ile iştigal etmektedir.

Şirketin merkezi Kavaflar Sok. No:60-62 Kapalıçarşı Fatih/İstanbul/Türkiye adresindedir.


Şirket, 02.03.2006 tarihinden itibaren İstanbul Altın Borsası üyesi olarak faaliyette bulunmaktadır.

Şirket'in hisselerinin çoğunluğunu elinde bulunduran hissedarlar ve hisse oranları aşağıdaki gibidir.

Ad-Soyad Unvan	Pay Oranı (%)		Pay Tutarı (TL)	
	2019	2018	2019	2018
Fırat ÇALIŞKAN		85,00		1.700.000
Furkan YÜKSEL	100	15,00	2.000.000	300.000
GENEL TOPLAM	100,00	100,00	2.000.000	2.000.000

Şirket'in 2019 yılı içerisinde çalıştırmış olduğu işçi sayısı aylık ortalama 18 kişidir. (2018 yılı: 18 kişi)

Finansal tablolar, 04.09.2020 tarihinde yönetim kurulu tarafından onaylanmıştır.



NOT 2) FİNANSAL TABLOLARIN SUNUMUNA İLİŞKİN ESASLAR

2.1 Sunuma İlişkin Temel Esaslar

Şirket, yasal defterlerini ve yasal finansal tablolarını Türk Ticaret Kanunu (“TTK”) ve vergi mevzuatınca belirlenen muhasebe ilkelerine uygun olarak tutmakta ve hazırlamaktadır.

Finansal tablolar, Kamu Gözetimi, Muhasebe ve Denetim Standartları Kurumunun’unun 17.11.2012 tarihli ve 28470 sayılı Resmî Gazete’de yayımlanan “Türkiye Muhasebe Standartlarının Uygulama Kapsamının Belirlenmesine İlişkin Kurul Kararı” uyarınca finansal tablolarını Türkiye Muhasebe Standartlarına (TMS) uygun olarak hazırlanmıştır.

Ayrıca finansal tablolar ve dipnotlar KGK tarafından duyuru ile açıklanan formatlara uygun olarak sunulmuştur.

Finansal tablolar, makul değerleri ile gösterilen finansal varlık ve yükümlülüklerin dışında tarihi maliyet esasına göre, Tarihi maliyetin belirlenmesinde, genellikle varlıklar için ödenen tutarın gerçeğe uygun değeri esas alınmaktadır. Şirket’in 6102 sayılı Kanununun 70 inci maddesi uyarınca finansal tabloların Türkçe ve Türk Lirası olarak hazırlanmıştır. Şirket’in işlevsel ve raporlama para birimi Türk Lirası (TL) olarak kabul edilmiştir. Şirket yasal kayıtları Türk Lirası (TL) olarak tutulmaktadır.

2.2 TMS’ye Uygunluk Beyanı

13.01.2011 tarihli 6102 sayılı Türk Ticaret Kanunu’na tabi gerçek ve tüzel kişilerden TMS’ye göre münferit ve finansal tablolarını düzenleyecek olanlar “Türkiye Muhasebe Standartlarının Uygulama Kapsamının Belirlenmesine İlişkin Kurul Kararı” ile belirlenmiştir.

Finansal tablolar, Şirket’in önümüzdeki bir yılda ve faaliyetlerinin doğal akışı içerisinde varlıklarından fayda elde edeceği ve yükümlülüklerini yerine getireceği varsayımı altında işletmenin sürekliliği esasına göre hazırlanmıştır.

Finansal tablolar Türkiye Muhasebe Standartları (TMS) / Türkiye Finansal Raporlama Standartları (TFRS)’a uygun olarak hazırlanmıştır.

2.3 Muhasebe Politikalarındaki Değişiklikler

Muhasebe politikalarında yapılan önemli değişiklikler ve tespit edilen önemli muhasebe hataları geriye dönük olarak uygulanır ve önceki dönem finansal tabloları yeniden düzenlenir. Muhasebe tahminlerindeki değişiklikler, yalnızca bir dönem ilişkin ise, değişikliğin yapıldığı cari dönemde, gelecek dönemlere ilişkin ise hem değişikliğin yapıldığı dönemde hem de gelecek dönemde, ileriye yönelik olarak uygulanır. Cari dönemde muhasebe politikalarında önemli değişiklik olmamıştır.



NOT 2) FİNANSAL TABLOLARIN SUNUMUNA İLİŞKİN ESASLAR (Devamı)

2.4 Muhasebe Tahminlerindeki Değişiklik ve Hatalar

Finansal tabloların hazırlanmasında Şirket yönetiminin, raporlanan varlık ve yükümlülük tutarlarını etkileyecek, bilanço tarihi itibari ile vukuu muhtemel yükümlülük ve taahhütleri ve raporlama dönemi itibariyle gelir ve gider tutarlarını belirleyen varsayımlar ve tahminler yapması gerekmektedir. Gerçekleşmiş sonuçlar tahminlerden farklı olabilmektedir. Tahminler düzenli olarak gözden geçirilmekte, gerekli düzeltmeler yapılmakta ve gerçekleştikleri dönemde gelir tablosuna yansıtılmaktadırlar. Şirket'in muhasebe tahminlerinde cari dönem içerisinde önemli bir değişiklik olmamıştır.

2.5 Yeni ve Revize Edilmiş Uluslararası Finansal Raporlama Standartları

1 Ocak 2019 Tarihinden İtibaren Geçerli Olan Yeni Standart, Değişiklik ve Yorumlar

TFRS 16 Kiralama İşlemleri

KGK Nisan 2018'de TFRS 16 "Kiralama İşlemleri" standardını yayınlamıştır. Yeni standart, faaliyet kiralaması ve finansal kiralama ayrımını ortadan kaldırarak kiracı durumundaki şirketler için birçok kiralamanın tek bir model altında bilançoya alınmasını gerektirmektedir. Kiralayan durumundaki şirketler için muhasebeleştirme büyük ölçüde değişmemiş olup faaliyet kiralaması ile finansal kiralama arasındaki fark devam etmektedir. TFRS 16, TMS 17 ve TMS 17 ile ilgili Yorumların yerine geçecek olup 1 Ocak 2019 ve sonrasında başlayan yıllık hesap dönemleri için geçerlidir.

Kiracılar, bu standardı kısa vadeli kiralamalara (kira süresi 12 ay ve daha kısa olan kiralamalar) veya dayanak varlığın düşük değerli olduğu kiralamalara (örneğin kişisel bilgisayarlar, bazı ofis ekipmanları, vb.) uygulamama istisnasına sahiptir. Kiralamanın fiilen başladığı tarihte kiracı, kira yükümlülüğünü o tarihte ödenmemiş olan kira ödemelerinin bugünkü değeri üzerinden ölçer (kiralama yükümlülüğü) ve aynı tarih itibariyle ilgili kullanım hakkı varlığını da kayıtlarına alarak kira süresi boyunca amortismanına tabi tutar. Kira ödemeleri, kiralamadaki zımnî faiz oranının kolaylıkla belirlenebilmesi durumunda, bu oran kullanılarak iskonto edilir.

Kiracı, bu oranın kolaylıkla belirlenememesi durumunda, kiracının alternatif borçlanma faiz oranını kullanır. Kiracı, kiralama yükümlülüğü üzerindeki faiz gideri ile kullanım hakkı varlığının amortisman giderini ayrı olarak kaydetmelidir.

Kiracının, belirli olayların gerçekleşmesi halinde kiralama yükümlülüğünü yeniden ölçmesi söz konusudur (örneğin kiralama süresindeki değişiklikler, ileriye dönük kira ödemelerinin belirli bir endeks veya orandaki değişimler nedeniyle değişikliğe uğraması, vb.). Bu durumda kiracı, kiralama yükümlülüğünün yeniden ölçüm etkisini kullanım hakkı varlığı üzerinde bir düzeltme olarak kaydeder.

TFRS 16'ya geçiş:



ONS KIYMETLİ MADENLER TİCARETİ ANONİM ŞİRKETİ
31 ARALIK 2019 TARİHİNDE SONA EREN DÖNEME AİT
FİNANSAL TABLOLARA İLİŞKİN AÇIKLAYICI NOTLAR
(Tutarlar aksi belirtilmedikçe Türk Lirası (TL) olarak ifade edilmiştir.)

NOT 2) FİNANSAL TABLOLARIN SUNUMUNA İLİŞKİN ESASLAR (Devamı)

2.5 Yeni ve Revize Edilmiş Uluslararası Finansal Raporlama Standartları (Devamı)

1 Ocak 2019'dan İtibaren Geçerli Olan Yeni Standart, Değişiklik ve Yorumlar (Devamı)

Şirket, TFRS 16'yı kolaylaştırılmış geriye dönük yaklaşım ile uygulamıştır. Şirket, daha önce TMS 17 Kiralama İşlemleri ve TFRS Yorum 4 Bir Anlaşmanın Kiralama İşlemi İçerip İçermediğinin Belirlenmesi'ni uygulayarak kiralama olarak tanımladığı sözleşmelere bu Standardı uygulamayı tercih etmiştir. Bu sebeple Şirket daha önce TMS 17 ve TFRS Yorum 4'e göre kiralama olarak tanımlamadığı sözleşmelere bu Standardı uygulamıştır.

Şirket, geçiş tarihi itibarıyla kiralama süresi 12 ay veya daha kısa bir süre içinde bitecek kiralama ve düşük değerli kiralama için tanınan kolaylaştırıcı uygulamalardan faydalanmıştır. Şirket'in ofis ekipman kiralama (kişisel bilgisayarlar, fotokopi makinaları gibi) düşük değerli kiralama olarak değerlendirilmiştir.

	<u>01.01.2019</u>	<u>31.12.2019</u>
Kullanım Hakkı Olan Varlıklar		
Gayrimenkul	775.698	678.736
TOPLAM	775.698	678.736

TFRS 16 kapsamındaki kira sözleşmeleriyle ilgili olarak, Şirket faaliyet kiralaması gideri yerine amortisman ve faiz giderlerini muhasebeleştirmiştir. 31 Aralık 2019 tarihinde sona eren hesap dönemi boyunca, 96.962 TL amortisman gideri ve 88.593 TL faiz gideri muhasebeleştirilmiştir.

Standart, 1 Ocak 2019 ve sonrasında başlayan yıllık hesap dönemleri için uygulanmaktadır.

TMS 28 "İştiraklerdeki ve İş Ortaklıklarındaki Yatırımlar" da yapılan değişiklikler (Değişiklikler)

KGK Aralık 2017'de, TMS 28 İştiraklerdeki ve İş Ortaklıklarındaki Yatırımlar standardında değişikliklerini yayınlamıştır. Söz konusu değişiklikler, iştirak veya iş ortaklığındaki net yatırımın bir parçasını oluşturan iştirak veya iş ortaklığındaki uzun vadeli yatırımlar için TFRS 9 Finanslar Araçları uygulayan işletmeler için açıklık getirmektedir.



NOT 2) FİNANSAL TABLOLARIN SUNUMUNA İLİŞKİN ESASLAR (Devamı)

2.5 Yeni ve Revize Edilmiş Uluslararası Finansal Raporlama Standartları (Devamı)

1 Ocak 2019'dan İtibaren Geçerli Olan Yeni Standart, Değişiklik ve Yorumlar (Devamı)

TFRS 9 Finansal Araçlar, TMS 28 İştiraklerdeki ve İş Ortaklıklarındaki Yatırımlar uyarınca muhasebeleştirilen iştiraklerdeki ve iş ortaklıklarındaki yatırımları kapsamamaktadır. Söz konusu değişiklikte KGK, TFRS 9'un sadece şirketin özkaynak yöntemi kullanarak muhasebeleştirdiği yatırımları kapsam dışında bıraktığına açıklık getirmektedir. İşletme, TFRS 9'u, özkaynak yöntemine göre muhasebeleştirmedeği ve özü itibari ile ilgili iştirak ve iş ortaklıklarındaki net yatırımın bir parçasını oluşturan uzun vadeli yatırımlar dahil olmak üzere iştirak ve iş ortaklıklarındaki diğer yatırımlara uygulanmaktadır.

Değişiklik, 1 Ocak 2019 ve sonrasında başlayan yıllık hesap dönemleri için uygulanmaktadır. Söz konusu değişikliğin Şirket'in finansal durumu veya performansı üzerinde önemli bir etkisi olmamıştır.

TFRYK 23 Gelir Vergisi Uygulamalarına İlişkin Belirsizlikler

Yorum, gelir vergisi muameleleri konusunda belirsizlikler olması durumunda, "TMS 12 Gelir Vergileri"nde yer alan muhasebeleştirme ve ölçüm gereksinimlerinin nasıl uygulanacağına açıklık getirmektedir.


Gelir vergisi muameleleri konusunda belirsizlik olması durumunda, yorum:

- (a) işletmenin belirsiz vergi muamelelerini ayrı olarak değerlendirip değerlendirmedeğini;
- (b) işletmenin vergi muamelelerinin vergi otoriteleri tarafından incelenmesi konusunda yapmış olduğu varsayımları;
- (c) işletmenin vergilendirilebilir karını (vergi zararını), vergi matrahını, kullanılmamış vergi zararlarını, kullanılmamış vergi indirimlerini ve vergi oranlarını nasıl belirlediğini; ve
- (d) işletmenin bilgi ve koşullardaki değişiklikleri nasıl değerlendirdiğini ele almaktadır.

Yorum, 1 Ocak 2019 ve sonrasında başlayan yıllık hesap dönemleri için uygulanmaktadır. Söz konusu yorumun Şirket'in finansal durumu veya performansı üzerinde önemli bir etkisi olmamıştır.

Yıllık İyileştirmeler- 2015-2017 Dönemi

KGK Ocak 2019'da aşağıda belirtilen standartları değiştirerek, TFRS Standartları'nın 2015-2017 dönemine ilişkin Yıllık İyileştirmelerini yayınlamıştır:



NOT 2) FİNANSAL TABLOLARIN SUNUMUNA İLİŞKİN ESASLAR (Devamı)

2.5 Yeni ve Revize Edilmiş Uluslararası Finansal Raporlama Standartları (Devamı)

1 Ocak 2019'dan İtibaren Geçerli Olan Yeni Standart, Değişiklik ve Yorumlar (Devamı)

- TFRS 3 İşletme Birleşmeleri ve TFRS 11 Müşterek Anlaşmalar — TFRS 3'teki değişiklikler bir şirketin müşterek faaliyet olarak muhasebeleştiği işletmenin kontrolünü elde etmesi sonucu, ilgili işletmede kontrol öncesi sahip olduğu paylarını yeniden ölçmesi gerektiğine açıklık getirmektedir. TFRS 11'deki değişiklikler bir şirketin müşterek faaliyet olarak muhasebeleştiği işletmenin kontrolünü elde etmesi sonucu, ilgili işletmede kontrol öncesi sahip olduğu paylarını yeniden ölçmesine gerek olmadığına açıklık getirmektedir.

- TMS 12 Gelir Vergileri — Değişiklikler, temettülere (kar dağıtımı) ilişkin tüm gelir vergisi etkilerinin, vergilerin nasıl doğduğuna bakılmaksızın kar veya zararda muhasebeleştirilmesi gerektiği konusuna açıklık getirmektedir.

- TMS 23 Borçlanma Maliyetleri — Değişiklikler, ilgili varlık amaçlanan kullanıma veya satışa hazır duruma geldikten sonra ödenmemiş özel borçlanmaların bulunması durumunda, şirketin genel borçlanmaları için aktifleştirme oranı hesaplanırken söz konusu özel borçlanmaların genel borçlanmadan elde edilen fonların bir parçası haline geldiği konusunda açıklık getirmektedir.

Değişiklikler, 1 Ocak 2019 ve sonrasında başlayan yıllık hesap dönemleri için uygulanmaktadır. Söz konusu değişikliklerin Şirket'in finansal durumu veya performansı üzerinde önemli bir etkisi olmamıştır.

Planda Yapılan Değişiklik, Küçülme veya Yerine Getirme (TMS 19 Değişiklikler)

KGK Ocak 2019'de TMS 19 Değişiklikler "Planda Yapılan Değişiklik, Küçülme veya Yerine Getirme"yi yayınlamıştır. Değişiklik; planda yapılan değişiklik, küçülme veya yerine getirme gerçekleştikten sonra yıllık hesap döneminin kalan kısmı için tespit edilen hizmet maliyetinin ve net faiz maliyetinin güncel aktüeryal varsayımları kullanarak hesaplanmasını gerektirmektedir.

Değişiklik, 1 Ocak 2019 ve sonrasında başlayan yıllık hesap dönemleri için uygulanmaktadır. Söz konusu değişikliğin Şirket'in finansal durumu veya performansı üzerinde önemli bir etkisi olmamıştır.

Negatif Tazminli Erken Ödeme Özellikleri (TFRS 9 Değişiklik) Bazı erken ödenebilir finansal varlıkların işletme tarafından itfa edilmiş maliyetinden ölçülebilmeleri için TFRS 9 Finansal Araçlar'da ufak değişiklikler yayınlamıştır. TFRS 9'u uygulayan işletme, erken ödenebilir finansal varlığı, gerçeğe uygun değer değişimi kar veya zarar yansıtılan varlık olarak ölçmektedir. Değişikliklerin uygulanması ile belirli koşulların sağlanması durumunda, işletmeler negatif tazminli erken ödenebilir finansal varlıkları itfa edilmiş maliyetinden ölçebilmektedirler.



NOT 2) FİNANSAL TABLOLARIN SUNUMUNA İLİŞKİN ESASLAR (Devamı)

2.5 Yeni ve Revize Edilmiş Uluslararası Finansal Raporlama Standartları (Devamı)

1 Ocak 2019'dan İtibaren Geçerli Olan Yeni Standart, Değişiklik ve Yorumlar (Devamı)

Değişiklik, 1 Ocak 2019 ve sonrasında başlayan yıllık hesap dönemleri için uygulanmaktadır. Söz konusu değişikliğin Şirket'in genel olarak bilanço ve özkaynak üzerinde önemli bir etkisi olmamıştır.

Konsolide finansal tabloların onaylanma tarihi itibarıyla yayımlanmış fakat cari raporlama dönemi için henüz yürürlüğe girmemiş ve Şirket tarafından erken uygulanmaya başlanmamış yeni standartlar, yorumlar ve değişiklikler aşağıdaki gibidir. Şirket aksi belirtilmedikçe yeni standart ve yorumların yürürlüğe girmesinden sonra konsolide finansal tablolarını ve dipnotlarını etkileyecek gerekli değişiklikleri yapacaktır.

TFRS 10 ve TMS 28: Yatırımcı İşletmenin İştirak veya İş Ortaklığına Yaptığı Varlık Satışları veya Katkıları – Değişiklik


KGK, özkaynak yöntemi ile ilgili devam eden araştırma projesi çıktılarına bağlı olarak değiştirilmek üzere, Aralık 2017'de TFRS 10 ve TMS 28'de yapılan söz konusu değişikliklerin geçerlilik tarihini süresiz olarak ertelemiştir. Ancak, erken uygulamaya halen izin vermektedir. Şirket söz konusu değişikliklerin etkilerini, bahsi geçen standartlar nihai halini aldıktan sonra değerlendirecektir.

TFRS 17 – Yeni Sigorta Sözleşmeleri Standardı

KGK Şubat 2019'da sigorta sözleşmeleri için muhasebeleştirme ve ölçüm, sunum ve açıklamayı kapsayan kapsamlı yeni bir muhasebe standardı olan TFRS 17'yi yayımlamıştır. TFRS 17 hem sigorta sözleşmelerinden doğan yükümlülüklerin güncel bilanço değerleri ile ölçümünü hem de karın hizmetlerin sağlandığı dönem boyunca muhasebeleştirmesini sağlayan bir model getirmektedir TFRS 17, 1 Ocak 2021 ve sonrasında başlayan yıllık hesap dönemleri için uygulanacaktır. Erken uygulamaya izin verilmektedir. Standart Şirket için geçerli değildir ve Şirket'in finansal durumu veya performansı üzerinde etkisi olmayacaktır.

İşletmenin tanımlanması (TFRS 3 Değişiklikleri)

KGK Mayıs 2019'da TFRS 3 'İşletme Birleşmeleri'inde yer alan işletme tanımına ilişkin değişiklikler yayımlamıştır. Bu değişikliğin amacı, bir işletmenin işletme birleşimi olarak mı yoksa bir varlık edinimi olarak mı muhasebeleştirileceğini belirlemeye yardımcı olmaktadır.



NOT 2) FİNANSAL TABLOLARIN SUNUMUNA İLİŞKİN ESASLAR (Devamı)

2.5 Yeni ve Revize Edilmiş Uluslararası Finansal Raporlama Standartları (Devamı)

1 Ocak 2019'dan İtibaren Geçerli Olan Yeni Standart, Değişiklik ve Yorumlar (Devamı)

Değişiklikler aşağıdaki gibidir:

- ✓ İşletme için minimum gereksinimlerin netleştirilmesi;
- ✓ Piyasa katılımcılarının eksik unsurları tamamlaması konusundaki değerlendirmenin ortadan kaldırılması;
- ✓ İşletmelerin edinme sürecin önemli olup olmadığını değerlendirmesine yardımcı uygulama rehberi eklenmesi;
- ✓ İşletmenin ve çıktılarının tanımlarını sınırlandırmak; ve
- ✓ İsteğe bağlı bir gerçeğe uygun değer konsantrasyon testi yayımlamak.

Değişiklik, 1 Ocak 2020 ve sonrasında başlayan yıllık hesap dönemleri için uygulanacaktır. Erken uygulamaya izin verilmektedir. Değişiklik Şirket için geçerli değildir ve Şirket'in finansal durumu veya performansı üzerinde etkisi olmayacaktır.

Önemliliğin Tanımı (TMS 1 ve TMS 8 Değişiklikleri)

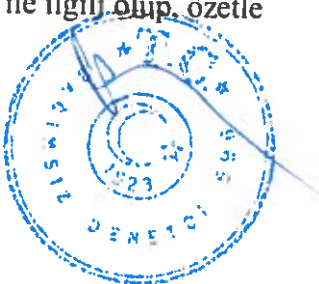
Haziran 2019'da KGK, "TMS 1 Finansal Tabloların Sunumu" ve "TMS 8 Muhasebe Politikaları, Muhasebe Tahminlerinde Değişiklikler ve Hatalar" standartlarında değişiklikler yapmıştır. Bu değişikliklerin amacı, "önemlilik" tanımını standartlar arasında uyumlu hale getirmek ve tanımın belirli kısımlarını açıklığa kavuşturmadır. Yeni tanıma göre, bilginin saklanması, hatalı olması veya verilmemesi durumunda finansal tabloların birincil kullanıcıların bu tablolara dayanarak verdikleri kararları etkileyebileceği varsayılabilirse, bilgi önemlidir. Değişiklikler, bilginin önemliliğinin niteliğine, büyüklüğüne veya her ikisine bağlı olacağını açıklamaktadır. Şirketler bilginin tek başına veya başka bilgilerle birlikte kullanıldığında finansal tablolar üzerindeki etkisinin önemliliği değerlendirmek ile yükümlüdür.

Değişiklik, 1 Ocak 2020 ve sonrasında başlayan yıllık hesap dönemleri için uygulanacaktır. Erken uygulamaya izin verilmektedir.

Değişiklik Şirket için geçerli değildir ve Şirket'in finansal durumu veya performansı üzerinde etkisi olmayacaktır.

TFRS 9, TMS 39 ve TFRS 7'deki Değişiklikler-Gösterge Faiz Oranı Reformu

1 Ocak 2020 tarihinde veya bu tarihten sonra başlayan yıllık raporlama dönemlerinde geçerli olmak üzere TFRS 9 ve TMS 39'da gösterge faiz oranı reformu ile ilgili olarak dört temel konuda kolaylaştırıcı uygulamalar sağlanmıştır. Bu uygulamalar riskten korunma muhasebesi ile ilgili olup, özetle



NOT 2) FİNANSAL TABLOLARIN SUNUMUNA İLİŞKİN ESASLAR (Devamı)

2.5 Yeni ve Revize Edilmiş Uluslararası Finansal Raporlama Standartları (Devamı)

1 Ocak 2019'dan İtibaren Geçerli Olan Yeni Standart, Değişiklik ve Yorumlar (Devamı)

- ✓ İşlemlerin gerçekleşme ihtimalinin yüksek olmasına ilişkin hüküm,
- ✓ İleriye yönelik değerlendirmeler,
- ✓ Geriye dönük değerlendirmeler ve
- ✓ Ayrı olarak tanımlanabilir risk bileşenleridir.

TFRS 9 ve TMS 39'da yapılan değişikliğe ilişkin uygulanan istisnaların, TFRS 7'deki düzenleme uyarınca finansal tablolarda açıklanması amaçlanmaktadır.

Değişiklik Şirket için geçerli değildir ve Şirket'in finansal durumu veya performansı üzerinde etkisi olmayacaktır.

Uluslararası Muhasebe Standartları Kurumu (UMSK) Tarafından Yayınlanmış Fakat KGK Tarafından Yayınlanmamış Yeni ve Düzeltilmiş Standartlar ve Yorumlar

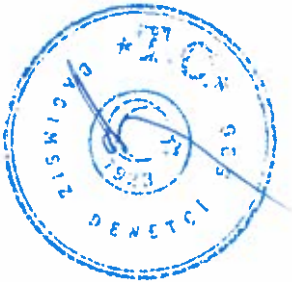
UMS 1'deki değişiklikler – Yükümlülüklerin kısa ve uzun vade olarak sınıflandırılması

23 Ocak 2020'de UMSK, "UMS 1 Finansal Tabloların Sunumu" standardında değişiklikler yapmıştır. 1 Ocak 2022 tarihinde veya bu tarihten sonra başlayan yıllık raporlama dönemlerinde geçerli olmak üzere yapılan bu değişiklikler yükümlülüklerin uzun ve kısa vade sınıflandırılmasına ilişkin kriterlere açıklamalar getirmektedir. Yapılan değişiklikler UMS 8 "Muhasebe Politikaları, Muhasebe Tahminlerinde Değişiklikler ve Hatalar" e göre geriye dönük olarak uygulanmalıdır. Erken uygulamaya izin verilmektedir.

Söz konusu değişikliğin Şirket'in finansal durumu ve performansı üzerindeki etkileri değerlendirilmektedir.

2.6 Karşılaştırmalı Bilgiler ve Önceki Dönem Tarihli Finansal Tabloların Düzeltilmesi

Mali durum ve performans trendlerinin tespitine imkân vermek üzere, Şirket'in finansal tabloları önceki dönemle karşılaştırmalı olarak hazırlanmaktadır. Cari dönem finansal tabloların sunumu ile uygunluk sağlanması açısından karşılaştırmalı bilgiler gerekli görüldüğünde yeniden sınıflandırılır ve önemli farklılıklar açıklanır.



NOT 2) FİNANSAL TABLOLARIN SUNUMUNA İLİŞKİN ESASLAR (Devamı)

2.7 Önemli Muhasebe Politikalarının Özeti

Nakit ve Nakit Benzerleri

Nakit ve nakit benzerleri, kasa ve bankalardaki nakit para ve vadesi bilanço tarihi olan çekler içermektedir. Nakit ve nakit benzerleri kolayca nakde dönüştürülebilir, vadesi üç ayı geçmeyen ve değer kaybetme riski bulunmayan kısa vadeli yüksek likiditeye sahip yatırımlardır. Nakit ve nakit benzerleri elde etme maliyetleri ve tahakkuk etmiş faizlerinin toplamı ile gösterilmiştir.

Ticari Alacaklar

Ticari alacaklar, şüpheli ticari alacak karşılığı düşüldükten sonra, rayiç (makul) değerleri ile yansıtılmakta ve indirgenmiş net değerleri ile taşınmaktadır.

İndirgeme oranı olarak TL bazlı ticari alacaklar için vadelerine göre yıllık ortalama 10,60 oranı kullanılmıştır. (2018: 23,45)

Ticari alacakların ortalama tahsil süresi 89 gündür.

Şirket'in, ödenmesi gereken meblağları tahsil edemeyecek olduğunu gösteren bir durumun söz konusu olması halinde ticari alacaklar için bir alacak risk karşılığı oluşturulur. Söz konusu bu karşılığın tutarı, alacağın kayıtlı değeri ile tahsili mümkün tutar arasındaki farktır. Tahsili mümkün tutar, teminatlardan ve güvencelerden tahsil edilebilecek meblağlar da dahil olmak üzere tüm nakit akışlarının, oluşan ticari alacağın orijinal etkin faiz oranı esas alınarak iskonto edilen değeridir.

İlişkili Taraflar

Bir Şirketin diğer Şirket üzerinde yaptırım gücü varsa ve/veya bir Şirket diğerinin finansal ve operasyonel kararlarını etkileyebiliyorsa, bu iki Şirket ilişkili taraf sayılır. Finansal tablolarda ortaklar, satılmaya hazır finansal varlıklar ve ortakların ilişkili kuruluşları ilişkili taraf olarak gösterilmektedir. İlişkili taraf ifadesi aynı zamanda Şirket'in ana sahibini, üst yönetimini, yönetim kurulu üyelerini ve bunların ailelerini de içermektedir.



NOT 2) FİNANSAL TABLOLARIN SUNUMUNA İLİŞKİN ESASLAR (Devamı)

2.7 Önemli Muhasebe Politikalarının Özeti (Devamı)

Maddi Duran Varlıklar

Maddi varlıklar, 1 Ocak 2005 tarihinden önce satın alınan kalemler için 31 Aralık 2004 tarihi itibarıyla enflasyonun etkilerine göre düzeltilmiş maliyet değerlerinden ve 2005 ve sonrasında alınan kalemler için satın alım maliyet değerlerinden birikmiş amortisman ve varsa kalıcı değer kayıpları düşülerek finansal tablolara yansıtılır. Amortisman, varlıkların tahmini ekonomik ömürleri üzerinden normal amortisman yöntemi kullanılarak ayrılır. Şirket cari dönemde 31.044 TL tutarında maddi duran varlık satın almıştır.

Maddi duran varlıkların, tahmin edilen faydalı ömürlerini gösteren ortalama amortisman dönemleri aşağıdaki gibidir:

Taşıtlar	5 Yıl
Demirbaşlar	4-15 Yıl

Maddi duran varlığa yapılan normal bakım ve onarım harcamaları, gider olarak muhasebeleştirilmektedir. Maddi duran varlığın kapasitesini genişleterek kendisinden gelecekte elde edilecek faydaları artıran nitelikteki yatırım harcamaları, maddi duran varlığın maliyetine eklenmekte ve ilgili maddi duran varlığın kalan tahmini faydalı ömrü üzerinden amortismanına tabi tutulmaktadır.

Dönem içerisinde 35.750 TL net defter değerine sahip taşıt satılmıştır. (2018: Yoktur.)

Maddi Olmayan Duran Varlıklar

Maddi olmayan varlıklar maliyet değerlerinden birikmiş itfa payı ve var ise birikmiş değer düşüklükleri düşüldükten sonraki net tutar üzerinden gösterilirler. İtfa payları bütün maddi varlıklar için düzeltilmiş tutarlar üzerinden doğrusal amortisman yöntemi kullanılarak kıst bazında hesaplanmıştır. Maddi olmayan varlıkların itfa süreleri, tahmin edilen faydalı ömürleri esas alınarak 3 yıl olarak belirlenmiştir. Şirket dönem içerisinde 2.444 TL tutarında maddi olmayan duran varlık satın almıştır.

Varlıklarda Değer Düşüklüğü

Çeşitli olay ve durumlar karşısında duran varlıkların taşınan değerleri gerçekleşebilir/gelecekte o aktiften elde edilebilecek değerlerinin altına düştüğü tespit edilmesi halinde maddi ve maddi olmayan sabit kıymetler değer kaybı açısından teste tabi tutulmaktadır. Maddi ve gayri maddi sabit kıymetin defter değerinin gerçekleşebilir veya o varlığın iktisabından ileride elde edilecek değerinin üstünde kalması halinde duran varlık değer düşüklüğü karşılığı ayrılmaktadır.



ONS KIYMETLİ MADENLER TİCARETİ ANONİM ŞİRKETİ
31 ARALIK 2019 TARİHİNDE SONA EREN DÖNEME AİT
FİNANSAL TABLOLARA İLİŞKİN AÇIKLAYICI NOTLAR
(Tutarlar aksi belirtilmedikçe Türk Lirası (TL) olarak ifade edilmiştir.)

NOT 2) FİNANSAL TABLOLARIN SUNUMUNA İLİŞKİN ESASLAR (Devamı)

2.7 Önemli Muhasebe Politikalarının Özeti (Devamı)

Ticari Borçlar

Ticari borçlar mal ve hizmet alımı ile ilgili ileride doğacak faturalanmış ya da faturalanmamış tutarların rayiç değerlerini temsil eden indirgenmiş maliyet bedeliyle kayıtlarda yer almaktadır. Ticari borçların ortalama ödeme süresi 77 gündür. İndirgeme oranı olarak TL bazlı borçlar için vadelerine göre aşağıdaki oranlar kullanılmıştır.

Döviz bazlı ticari borçlar için Libor oranı kullanılmaktadır.

<u>Vade (Gün)</u>	<u>31.12.2019</u>	<u>31.12.2018</u>
0	10,49	23,24
7	10,51	23,47
30	10,50	23,49
60	10,50	23,50
90	10,50	23,49
180	10,71	23,47
270	10,74	23,46
360	10,85	23,44

Karşılıklar, Şarta Bağlı Yükümlülükler ve Varlıklar

i) Karşılıklar

Karşılıklar ancak ve ancak bir işletmenin geçmişten gelen ve halen devam etmekte olan bir yükümlülüğü (yasal ya da yapısal) varsa ve bu yükümlülük sebebiyle işletmeye ekonomik çıkar sağlayan kaynakların elden çıkması olasılığı mevcutsa ve gerçekleşecek yükümlülüğün miktarı güvenilir bir şekilde tahmin edilebiliyorsa kayıtlara alınmaktadır. Paranın zaman içindeki değer kaybı önem kazandığında, karşılıklar paranın zaman değerini (ve uygun ise yükümlülüğe özel riskleri) yansıtan cari piyasa tahminlerinin vergi öncesi oranı ile gelecekteki nakit akımlarının iskonto edilmesi sonucu hesaplanmaktadır. İskonto metodu kullanıldığında, zaman dilimini yansıtan karşılıktaki artış, faiz gideri olarak dikkate alınır. Şirket dönem içinde şüpheli ticari alacak karşılığı ayırmamıştır. (31.12.2018: Yoktur)

ii) Şarta Bağlı Yükümlülükler ve Varlıklar

Şarta bağlı yükümlülükler, kaynak aktarımını gerektiren durum yüksek bir olasılık taşıyor ise finansal tablolarda yansıtılmayıp dipnotlarda açıklanmaktadır. Şarta bağlı varlıklar ise finansal tablolara yansıtılmayıp, ekonomik getiri yaratma ihtimali yüksek olduğu takdirde dipnotlarda açıklanır.



NOT 2) FİNANSAL TABLOLARIN SUNUMUNA İLİŞKİN ESASLAR (Devamı)

2.7 Önemli Muhasebe Politikalarının Özeti (Devamı)

Kurum Kazancı Üzerinden Hesaplanan Vergiler

Kurumlar vergisi gideri, cari vergi ve ertelenmiş vergi giderinin toplamından oluşur.

Cari vergi

Cari yıl vergi yükümlülüğü, dönem karının vergiye tabi olan kısmı üzerinden hesaplanır. Vergiye tabi kar, diğer yıllarda vergilendirilebilir ya da vergiden indirilebilir kalemler ile vergilendirilmesi ya da vergiden indirilmesi mümkün olmayan kalemleri hariç tutması nedeniyle, gelir tablosunda yer verilen kardan farklılık gösterir. Şirket'in cari vergi yükümlülüğü bilanço tarihi itibarıyla yasallaşmış ya da önemli ölçüde yasallaşmış vergi oranı kullanılarak hesaplanmıştır. 2019 yılı için vergi oranı %22'dir. (2018: %22)

Ertelenmiş vergi:

Ertelenmiş vergi yükümlülüğü veya varlığı, varlıkların ve yükümlülüklerin finansal tablolarda gösterilen tutarları ile yasal vergi matrahı hesabında dikkate alınan tutarları arasındaki geçici farklılıkların bilanço yöntemine göre vergi etkilerinin yasallaşmış vergi oranları dikkate alınarak hesaplanmasıyla belirlenmektedir. Ertelenmiş vergi yükümlülükleri vergilendirilebilir geçici farkların tümü için hesaplanırken, indirilebilir geçici farklardan oluşan ertelenmiş vergi varlıkları, gelecekte vergiye tabi kar elde etmek suretiyle söz konusu farklardan yararlanmanın kuvvetle muhtemel olması şartıyla hesaplanmaktadır. Bahse konu varlık ve yükümlülükler, ticari ya da finansal kar/zararı etkilemeyen işleme ilişkin geçici fark, şerefiye veya diğer varlık ve yükümlülüklerin ilk defa finansal tablolara alınmasından (işletme birleşmeleri dışında) kaynaklanıyorsa muhasebeleştirilmez.

Ertelenmiş vergi yükümlülükleri, Şirket'in geçici farklılıkların ortadan kalkmasını kontrol edebildiği ve yakın gelecekte bu farkın ortadan kalkma olasılığının düşük olduğu durumlar haricinde, vergilendirilebilir geçici farkların tümü için hesaplanır. Bu tür yatırım ve paylar ile ilişkilendirilen vergilendirilebilir geçici farklardan kaynaklanan ertelenmiş vergi varlıkları, yakın gelecekte vergiye tabi yeterli kar elde etmek suretiyle söz konusu farklardan yararlanmanın kuvvetle muhtemel olması ve gelecekte ilgili farkların ortadan kalkmasının muhtemel olması şartlarıyla hesaplanmaktadır.

Ertelenmiş vergi varlığının kayıtlı değeri, her bilanço tarihi itibarıyla gözden geçirilir. Ertelenmiş vergi varlığının kayıtlı değeri, bir kısmının veya tamamının sağlayacağı faydanın elde edilmesine imkan verecek düzeyde finansal kar elde etmenin muhtemel olmadığı ölçüde azaltılır.



NOT 2) FİNANSAL TABLOLARIN SUNUMUNA İLİŞKİN ESASLAR (Devamı)

2.7 Önemli Muhasebe Politikalarının Özeti (Devamı)

Kurum Kazancı Üzerinden Hesaplanan Vergiler (Devamı)

Ertelenmiş vergi varlıkları ve yükümlülükleri varlıkların gerçekleşeceği veya yükümlülüklerin yerine getirileceği dönemde geçerli olması beklenen ve bilanço tarihi itibarıyla yasallaşmış veya önemli ölçüde yasallaşmış vergi oranları (vergi düzenlemeleri) üzerinden hesaplanır. 2019 yılı için vergi oranı %22'dir. (2018: %22)

Çalışanlara Sağlanan Faydalar / Kıdem Tazminatları

Türkiye'de mevcut kanunlar ve toplu iş sözleşmeleri hükümlerine göre kıdem tazminatı, emeklilik veya işten çıkarılma durumunda ödenmektedir. Güncellenmiş olan TMS 19 "Çalışanlara Sağlanan Faydalar" standardı ("TMS 19") uyarınca söz konusu türdeki ödemeler tanımlanmış emeklilik fayda planları olarak nitelendirilir.

Bilançoda muhasebeleştirilen kıdem tazminatı yükümlülüğü, gelir tablosuna alınmamış aktüeryal kazanç ve zararlar nispetinde düzeltilmesinden sonra kalan yükümlülüğün bugünkü değerini ifade eder.

	<u>31.12.2019</u>	<u>31.12.2018</u>
İskonto oranı	%2,99	%6,94
Tahmin edilen kıdem tazminatına hak kazanma oranı	%98	%98

Stoklar

Stoklar, ilk giren ilk çıkar yöntemi ile değerlendirilmektedir. Net gerçekleşebilir değer, tahmini satış değerinden satış için gerekli tamamlama ve pazarlama giderlerinin düşülmesi suretiyle hesaplanmıştır. Ticari mal olan has altın ve gümüşlerin içerisinde bulunan has kısmı milyem hesabı ile tespit edilmiş ve İstanbul Altın Borsası kapanış fiyatı ile değerlemeye tabi tutulmuştur.

Hasılat

Gelir, kıymetli maden satışlarının faturalanmış değerlerini içerir. Satışlardan gelirler, sahiplikten kaynaklanan önemli risk ve faydaların alıcıya transfer edilmesi suretiyle mali tablolara dahil edilir. Satışlarda önemli riskler ve faydalar hizmet alıcıya teslim edildiğinde veya yasal sahiplik alıcıya geçtiğinde devredilir.



NOT 2) FİNANSAL TABLOLARIN SUNUMUNA İLİŞKİN ESASLAR (Devamı)

2.7 Önemli Muhasebe Politikalarının Özeti (Devamı)

Hasılat (Devamı)

Kıymetli maden satışının satış olarak kaydedilebilmesi için malların sahipliğiyle ilgili önemli risk ve getirilerin alıcıya nakledilmiş olması, işletmenin, satılan malların yönetimiyle sahipliğin gerektirdiği şekilde ilgili olmaması ve söz konusu mallar üzerinde etkin bir kontrolünün bulunmaması, hasılat tutarının güvenilir bir şekilde ölçülebilmesi, işlemle ilgili ekonomik faydanın işletme tarafından elde edileceğinin muhtemel olması ve işlemle ilgili yüklenen ve yüklenilecek maliyetlerinin güvenilir bir şekilde ölçülebilmesi şarttır. Aynı işlem veya olaylarla ilgili gelir ve giderler eş zamanlı olarak finansal tablolara alınır. Net satışlar, teslim edilmiş malların fatura edilmiş bedelinin, satış iade ve iskontolardan arındırılmış halidir.

Borçlanma Giderleri

Kullanıma ve satışa hazır hale getirilmesi önemli ölçüde zaman isteyen varlıklar (özellikli varlıklar) söz konusu olduğunda, satın alınması, yapımı veya üretimi ile doğrudan ilişkilendirilen borçlanma maliyetleri, ilgili varlık kullanıma veya satışa hazır hale getirilene kadar varlığın maliyetine dahil edilmektedir. Şirket'in böyle bir varlığı yoktur.

Bir dönemde, özellikli bir varlığın elde edilmesi amacıyla borç alınan fonlara ilişkin aktifleştirilebilecek borçlanma maliyetleri tutarı, ilgili dönemde bu varlıklar için katlanılan toplam borçlanma maliyetlerinden bu fonların geçici yatırımlardan elde edilen gelirlerin düşülmesi sonucu belirlenen tutardır. Yatırımlarla ilgili kullanılan kredilerin henüz harcanmamış kısmının geçici süre ile finansal yatırımlarda değerlendirilmesiyle elde edilen finansal yatırım geliri aktifleştirmeye uygun borçlanma maliyetlerinden mahsup edilir.

Tüm borçlanma maliyetleri, oluştukları dönemde gelir tablosuna kaydedilmektedir.

Finansal Araçlar

Finansal araçlar, bir işletmenin finansal varlıklarını ve bir başka işletmenin finansal yükümlülüklerini veya sermaye araçlarını arttıran anlaşmalardır.

Finansal Varlıklar

Finansal varlıklar rayiç değerleri taşıdıkları değere yaklaşan varlıklardır. Bu varlıklar, maliyet bedelleri ile finansal tablolarda yer alıp nakit ve nakit benzeri değerleri, bunların üzerindeki faiz tahakkukları ve diğer kısa vadeli finansal varlıkları içermektedir ve kısa vadeli olmalarından dolayı, rayiç değerlerinin taşınan değerlerine yakın olduğu düşünülmektedir. Alacakların ertelenmiş finansman gideri ve şüpheli alacaklar karşılığı düşüldükten sonraki taşınan değerlerinin rayiç değerlerine yakın olduğu düşünülmektedir. Alacakların vadeleri bilanço tarihinden itibaren 12 aydan kısa ise dönen varlıklar, uzun ise duran varlıklar olarak sınıflandırılır.



NOT 2) FİNANSAL TABLOLARIN SUNUMUNA İLİŞKİN ESASLAR (Devamı)

2.7 Önemli Muhasebe Politikalarının Özeti (Devamı)

Finansal Araçlar (Devamı)

Şirket'in, alacaklar dışında, vade sonuna kadar tutmak niyeti beslediği, sabit veya değişken faiz ödeme planlı ve sabit vadeli menkul kıymetleri, vadeye kadar elde tutulacak yatırımlar olarak adlandırılır. Şirket'in bu şekilde sınıfladığı bir finansal varlığı yoktur.

Alım-satım amaçlı tutulan bir finansal varlık veya finansal yükümlülük, fiyattaki veya aracının kar marjındaki kısa vadeli hareketlerden, oluşacak kar amacı ile elde edilmiş varlık veya yükümlülüktür. Eğer bir finansal varlık kısa vadeli kar yaratma amacı ile yaratılmış bir portföy içerisinde yer alıyor ise, ne amaçla elde edildiğinden bağımsız olarak, alım-satım amacı ile tutulan bir finansal varlık olarak sınıflandırılır. Finansal varlık ve yükümlülüklerin türevleri efektif "hedging (riskten korunma)" amaçlı olmadığı sürece alım-satım amaçlı tutulan finansal varlık veya finansal yükümlülük olarak sınıflandırılmaktadır.

Satılmaya hazır finansal varlıklar; (a) işletme kaynaklı kredi ve alacaklar, (b) vadeye kadar elde tutulacak finansal varlıklar veya (c) alım-satım amaçlı tutulan finansal varlıklar dışındaki finansal varlıklardır. Şirket'in bu şekilde sınıfladığı bir finansal varlığı yoktur.

Bir finansal varlık veya finansal yükümlülük ilk olarak, verilen (finansal varlık için) ve ele geçen (finansal yükümlülük için) rayiç değer olan işlem maliyetleri üzerine varsa işlem masrafları da eklenerek hesaplanır. İlk kaydı takiben, finansal varlıklar, varlık olan finansal türevler dahil olmak üzere, rayiç değerinden satış durumunda ortaya çıkacak işlem maliyetleri düşülmeksizin değerlendirilir. Bunlar haricinde aşağıdaki kategorilere giren finansal varlıklar (sabit vadeli olanlar iskonto edilmiş maliyetinden) etkin faiz metodu ile hesaplanan maliyetlerinden kayda alınır:

- ✓ Şirket'in sahip olduğu ve alım satım amacı ile tutulmayan krediler ve alacaklar,
- ✓ Vadesine kadar elde tutulan yatırımlar ve
- ✓ Herhangi bir pazarda belirlenmemiş ve pazar fiyatı olmayan ve rayiç değeri ölçülemeyen finansal varlıklar.

Rayiç değerleri tahmin edilebilir finansal araçların, rayiç değerlerinin tahmini için aşağıdaki yöntem ve varsayımlar kullanılmıştır:

Etkin faiz yöntemi

Etkin faiz yöntemi, finansal varlığın itfa edilmiş maliyet yöntemi ile değerlendirilmesi ve ilgili faiz gelirinin ilişkili olduğu döneme dağıtılması yöntemidir. Etkin faiz oranı; finansal aracın beklenen ömrü boyunca veya uygun olması durumunda daha kısa bir zaman dilimi süresince tahsil edilecek tahmini nakit toplamının, ilgili finansal varlığın tam olarak net bugünkü değerine indirgeyen orandır.



NOT 2) FİNANSAL TABLOLARIN SUNUMUNA İLİŞKİN ESASLAR (Devamı)

2.7 Önemli Muhasebe Politikalarının Özeti (Devamı)

Finansal Araçlar (Devamı)

Gerçeğe uygun değer farkı kar veya zarara yansıtılan finansal varlıklar dışında sınıflandırılan finansal varlıklar ile ilgili gelirler etkin faiz yöntemi kullanılarak hesaplanmaktadır.

Finansal Yükümlülükler

Finansal yükümlülükler rayiç değerleri taşıdıkları değere yaklaşan yükümlülüklerdir. Ticari borçların ve diğer finansal yükümlülüklerin kısa vadeli olmaları nedeniyle rayiç değerlerinin taşıdıkları değere yaklaştığı düşünülmektedir. Banka kredileri, iskonto edilmiş maliyet ile ifade edilir ve işlem maliyetleri kredilerin ilk kayıt değerlerine eklenir. Üzerindeki faiz oranları değişen piyasa koşulları dikkate alınarak güncellendiği için kredilerin rayiç değerlerinin taşıdıkları değeri ifade ettiği düşünülmektedir. Ertelenmiş Finansman Gelirleri düşüldükten sonra kalan ticari borçların rayiç değerlerinin taşıdıkları değere yakın olduğu öngörülmektedir.

Sözleşmeye dayalı finansal yükümlülükler:

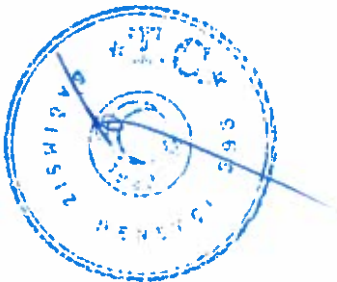
- ✓ Başka bir işletmeye nakit veya bir başka finansal varlık vermeyi öngören veya
- ✓ İşletmenin bir başka işletmeyle finansal araçlarını, işletmenin aleyhinde olacak şekilde karşılıklı olarak değiştirmesini öngören sözleşmeye dayalı yükümlülüklerdir.

İlk kaydı takiben, tüm finansal yükümlülükler, alım satım amaçlı tutulan yükümlülükler hariç, etkin faiz metodu ile hesaplanan maliyetlerinden kayda alınır.

Bir özsermaye aracı bir şirketin tüm finansal kaynakları çıkarıldıktan sonra arta kalan faydayı ifade eden tüm anlaşmalardır.

Finansal Araçların Kayda Alınması ve Kayıttan Çıkarılması

Şirket, finansal aktif veya finansal pasifleri sadece ve sadece finansal enstrümanın sözleşmesine taraf olduğu takdirde bilançosuna yansıtmaktadır. Şirket finansal aktifi veya finansal aktifin bir kısmını sadece ve sadece söz konusu varlıkların konu olduğu sözleşmeden doğan hakları üzerindeki kontrolünü kaybettiği zaman kayıttan çıkartır. Şirket finansal pasifi sadece ve sadece sözleşmede tanımlanan yükümlülüğü ortadan kalkar, iptal edilir veya zaman aşımına uğrar ise kayıttan çıkartır.



NOT 2) FİNANSAL TABLOLARIN SUNUMUNA İLİŞKİN ESASLAR (Devamı)

2.7 Önemli Muhasebe Politikalarının Özeti (Devamı)

Niteliklerine Göre Giderler

Giderler, yoğunluk, kar veya zarar yaratma potansiyeli ve tahmin edilebilirlik açılarından farklı olabilen finansal performansın kısımlarını ortaya koymak için, alt gruplara ayrılır. Bu analiz iki biçimden birine göre yapılır. Şirket giderlerin fonksiyonu yöntemine göre sınıflandırmaktadır. Şirket giderlerin işletme içindeki niteliklerine veya işlevlerine dayalı olarak hangisi güvenilir ve tutarlı bilgi sağlıyorsa, ona dayalı bir gruplamayla analizini sunmaktadır.

Kur Değişiminin Etkileri

Şirket'in finansal tabloları faaliyette bulunduğu temel ekonomik çevrede geçerli olan para birimi (fonksiyonel para birimi (TL)) ile sunulmuştur. Her işletmenin mali durumu ve faaliyet sonuçları, finansal tablolar için sunum birimi olan TL cinsinden ifade edilmiştir.

Şirket finansal tablolarının hazırlanması sırasında, yabancı para cinsinden (ilgili fonksiyonel para birimi dışındaki) gerçekleşen işlemler, işlem tarihindeki kurlar esas alınmak suretiyle kaydedilmektedir. Bilançoda yer alan dövizde endeksli parasal varlık ve yükümlülükler bilanço tarihinde geçerli olan kurlar kullanılarak işletmenin fonksiyonel para birimine çevrilmektedir. Gerçeğe uygun değeri ile izlenmekte olan parasal olmayan kalemlerden yabancı para cinsinden kaydedilmiş olanlar, gerçeğe uygun değer belirlendiği tarihteki kurlar esas alınmak suretiyle TL'ye çevrilmektedir. Tarihi maliyet cinsinden ölçülen yabancı para birimindeki parasal olmayan kalemler yeniden çevrilmeye tabi tutulmazlar.

Kur farkları, aşağıda belirtilen durum haricinde, oluştukları dönemdeki kar ya da zararda muhasebeleştirilirler:

(Geleceğe yönelik kullanım amacıyla inşa edilmekte olan varlıklarla ilişkili olan ve yabancı para birimiyle gösterilen borçlar üzerindeki faiz maliyetlerine düzeltme kalemi olarak ele alınan ve bu tür varlıkların maliyetine dahil edilen kur farkları)

Şirket'in varlık ve yükümlülükleri, finansal tablolarda bilanço tarihinde geçerli olan kurlar kullanılarak TL cinsinden ifade edilir. Şirket Türkiye'de yerleşik olup, fonksiyonel para birimleri TL'dir.



NOT 2) FİNANSAL TABLOLARIN SUNUMUNA İLİŞKİN ESASLAR (Devamı)

2.7 Önemli Muhasebe Politikalarının Özeti (Devamı)

Pay Başına Kazanç

Gelir tablosunda belirtilen pay başına kazanç, net karın dönem boyunca dolaşımda bulunan hisse adedinin ağırlıklı ortalamasına bölünmesi ile hesaplanmıştır. Dönem boyunca dolaşımda bulunan hisse adedinin ağırlıklı ortalaması kaynaklarda bir artış yaratmadan basılan hisseler göz önünde bulundurularak hesaplanmıştır. Bununla birlikte, yasal kayıtlar açısından, hisse başına karın hesaplanması yerel mevzuat ve kanunlara tabidir.

Türkiye’de şirketler, sermayelerini, hissedarlarına geçmiş yıl karlarından dağıttıkları “bedelsiz hisse” yolu ile arttırabilmektedirler. Pay başına kazanç hesaplanırken, bu bedelsiz hisse ihracı çıkarılmış hisseler olarak sayılır.

Bilanço Tarihinden Sonraki Olaylar

Şirket’in bilanço tarihindeki durumu hakkında ilave bilgi veren bilanço tarihinden sonraki olaylar (düzeltme gerektiren olaylar) finansal tablolarda yansıtılmaktadır. Tashih gerektirmeyen olaylar belli bir önem arz ettikleri takdirde dipnotlarda açıklanmaktadır.

Nakit Akım Tablosu

Nakit akım tablosunda, döneme ilişkin nakit akımları işletme, yatırım ve finansman faaliyetlerine dayalı bir biçimde sınıflandırılarak raporlanır.

İşletme faaliyetlerden kaynaklanan nakit akımları, Şirket’in kıymetli maden satışlarından kaynaklanan nakit akımlarını gösterir.

Yatırım faaliyetleriyle ilgili nakit akımları, Şirket’in yatırım faaliyetlerinde (sabit yatırımlar ve finansal yatırımlar) kullandığı ve elde ettiği nakit akımlarını gösterir.

Finansman faaliyetlerine ilişkin nakit akımları, Şirket’in finansman faaliyetlerinde kullandığı kaynakları ve bu kaynakların geri ödemelerini gösterir. (Sermaye artışı, kredi kullanımı, geri ödemesi)

Nakit akım tablosunda yer alan nakit ve nakit benzeri değerler, kasa ve bankalarda bulunan nakitleri içermektedir.

Sermaye ve Temettüleri

Adi hisseler, özsermaye olarak sınıflandırılır. Adi hisseler üzerinden dağıtılan temettüler, temettü kararının alındığı dönemde birikmiş kardan indirilerek kaydedilir. Şirket 2019 yılı içerisinde kar dağıtımını yapmamıştır. (2018: kar dağıtımını yapmamıştır.)



NOT 2) FİNANSAL TABLOLARIN SUNUMUNA İLİŞKİN ESASLAR (Devamı)

2.7 Önemli Muhasebe Politikalarının Özeti (Devamı)

Gerçeğe Uygun Değer Ölçümü

TFRS 13 Gerçeğe Uygun Değer Ölçümü, gerçeğe uygun değeri tanımlamakta, gerçeğe uygun değer ölçümüne ilişkin çerçeveyi ve gerçeğe uygun değer ölçümü ile ilgili açıklama gerekliliklerini ortaya koymaktadır. TFRS 13, diğer TFRS'lerin gerekli kıldığı hallerde gerçeğe uygun değer nasıl ölçüleceğini açıklamaktadır.

Gerçeğe uygun değer, mevcut piyasa koşullarında, piyasa katılımcıları arasında bir varlığın satışına veya bir borcun devrine yönelik olarak ölçüm tarihinde olağan bir işlemdeki fiyatın tahmin edilmesiyle belirlenir. Standart aynı zamanda TFRS 7 Finansal Araçlar: Açıklamalar standardına yer alan açıklama gereklilerinin yerine geçmekte ve bu gereklilikleri genişletmektedir.

2.8 Önemli Muhasebe Değerlendirme, Tahmin ve Varsayımları

Finansal tabloların hazırlanması, bilanço tarihi itibarıyla raporlanan varlıklar ve yükümlülüklerin tutarlarını, şarta bağlı varlıkların ve yükümlülüklerin açıklamasını ve hesap dönemi boyunca raporlanan gelir ve giderlerin tutarlarını etkileyebilecek tahmin ve varsayımların kullanılmasını gerektirmektedir. Bu tahmin ve varsayımlar, Şirket yönetiminin mevcut olaylar ve işlemlere ilişkin en iyi bilgilerine dayanmasına rağmen, fiili sonuçlar varsayımlardan farklılık gösterebilir.

Şirket'in muhasebe politikalarını uygularken aldığı kritik kararlar;

✓ Şüpheli Alacaklar


Şirket, vadesi geçen ve tahsilât güçlüğü yaşanabilecek alacakları için ilgili müşterinin finansal pozisyonu, geçmiş tecrübeleri, diğer faktörleri göz önüne alarak ve müşterinin kredi kalitesini değerlendirerek şüpheli alacak karşılığı kaydetmektedir.

✓ Sabit Kıymetlerin Faydalı Ömürleri

Maddi ve maddi olmayan duran varlıklar Şirket yönetimi tarafından tahmin edilen faydalı ömürleri boyunca amorti edilmektedir.

✓ Kıdem Tazminatı Karşılığı

Şirket yönetimi TMS 19'a göre yükümlülüklerinin hesaplanabilmesi için aktüer hesaplama yapmıştır. Bu aktüeryal hesaplamada kullanılan iskonto oranının belirlenmesi, emeklilik ihtimali, çalışanların maaşları ve kıdem tazminatı oranının beklenen artış oranları için tahminlerde bulunmuştur. Yönetimin yaptığı bu tahminler Not 30'da açıklanmıştır.



NOT 2) FİNANSAL TABLOLARIN SUNUMUNA İLİŞKİN ESASLAR (Devamı)

2.8 Önemli Muhasebe Değerlendirme, Tahmin ve Varsayımları (Devamı)

✓ Ertelenmiş Vergi

Şirket, vergiye esas yasal finansal tabloları ile TFRS 'ye göre hazırlanmış finansal tabloları arasındaki farklılıklardan kaynaklanan geçici zamanlama farkları için ertelenmiş vergi varlığı ve yükümlülüğü muhasebeleştirilmektedir. Şirket'in gelecekte oluşacak karlardan ve diğer indirilebilir geçici farklardan oluşan ertelenmiş vergi varlıkları bulunmaktadır. Ertelenmiş vergi varlıklarının kısmen ya da tamamen geri kazanılabilir tutarı mevcut koşullar altında tahmin edilmiştir. Değerlendirme sırasında, gelecekteki kar projeksiyonları, cari dönemlerde oluşan zararlar, kullanılmamış zararların ve diğer vergi varlıklarının son kullanılabileceği tarihler ve gerektiğinde kullanılabilecek vergi planlama stratejileri göz önünde bulundurulmuştur.

NOT 3) İŞLETME BİRLEŞMELERİ

Yoktur. (31.12.2018: Yoktur.)

NOT 4) DİĞER İŞLETMELERDEKİ PAYLAR

Yoktur. (31.12.2018: Yoktur.)

NOT 5) BÖLÜMLERE GÖRE RAPORLAMA

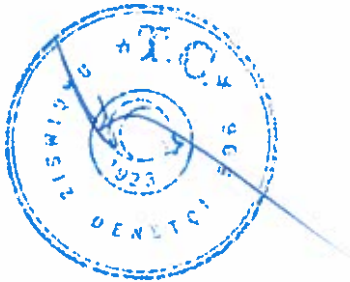
Yoktur. (31.12.2018: Yoktur.)

NOT 6) İLİŞKİLİ TARAF AÇIKLAMALARI

Yoktur. (31.12.2018: Yoktur.)

Yönetim Kuruluna ve Üst Düzey Yöneticilere Verilen Ücretler:

Yönetim kurulu başkan ve üyeleriyle genel müdür, genel koordinatör, genel müdür yardımcılarını gibi üst yöneticilere cari dönemde sağlanan ücret ve benzeri menfaatler yoktur. (2018: Yoktur)



ONS KIYMETLİ MADENLER TİCARETİ ANONİM ŞİRKETİ
31 ARALIK 2019 TARİHİNDE SONA EREN DÖNEME AİT
FİNANSAL TABLOLARA İLİŞKİN AÇIKLAYICI NOTLAR
(Tutarlar aksi belirtilmedikçe Türk Lirası (TL) olarak ifade edilmiştir.)

NOT 7) NAKİT VE NAKİT BENZERLERİ

Nakit ve nakit benzeri değerler, banka mevduatlarını ve nakit varlıkları içermektedir. Nakit benzeri değerler kolayca nakde dönüştürülebilir; olduğu tarihte vadesi üç ayı geçmeyen ve değerindeki değişim riski önemsiz olan kısa vadeli yüksek likiditeye sahip varlıklardır.

	31.12.2019	31.12.2018
Kasa	589.362	1.577.859
-Türk Lirası	535.159	347.430
-Euro	43.596	720.626
-USD	10.607	509.803
Banka	257.985	3.500.115
-Vadesiz Mevduat	257.985	3.500.115
-Vadeli Mevduat		
Diğer Hazır Değerler	4.602	
TOPLAM	851.949	5.077.974

31 Aralık 2019 ve 31 Aralık 2018 tarihi itibarıyla bankalardaki vadesiz mevduatların detayı aşağıdaki gibidir;

	31.12.2019		31.12.2018	
	Döviz	TL	Döviz	TL
Vadesiz Mevduat				
TL		123.939		424.935
Usd	6.391	37.958	580.691	3.054.954
Euro	13.326	88.626	2.607	15.707
Altın	26	7.462	21	4.519
Toplam		257.985		3.500.115

NOT 8) FİNANSAL YATIRIMLAR

Yoktur. (31.12.2018: Yoktur.)

NOT 9) TİCARİ ALACAK VE BORÇLAR

	31.12.2019	31.12.2018
Kısa Vadeli Ticari Alacaklar		
Ticari Alacaklar	4.577.695	257.366
Ertelenmiş Finansman Gideri (-)	(66.999)	(75)
TOPLAM	4.510.696	257.291



ONS KIYMETLİ MADENLER TİCARETİ ANONİM ŞİRKETİ
31 ARALIK 2019 TARİHİNDE SONA EREN DÖNEME AİT
FİNANSAL TABLOLARA İLİŞKİN AÇIKLAYICI NOTLAR
(Tutarlar aksi belirtilmedikçe Türk Lirası (TL) olarak ifade edilmiştir.)

NOT 9) TİCARİ ALACAK VE BORÇLAR (Devamı)

	31.12.2019	31.12.2018
Kısa Vadeli Ticari Borçlar		
Ticari Borçlar	5.481	22.891.894
<i>İlişkili Olmayan Taraflara Borçlar</i>	<i>5.481</i>	<i>22.891.894</i>
Ertelenmiş Finansman Geliri (-)	(965)	(144.390)
Diğer Ticari Borçlar	164.290	150.487
TOPLAM	168.806	22.897.991

NOT 10) FİNANS SEKTÖRÜ FAALİYETLERİNDEN ALACAKLAR/BORÇLAR

Yoktur. (31.12.2018: Yoktur.)

NOT 11) DİĞER ALACAK VE BORÇLAR

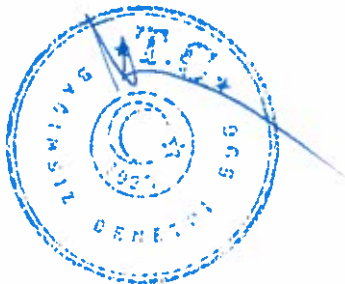
	31.12.2019	31.12.2018
Kısa Vadeli Diğer Alacaklar		
Verilen Depozito ve Teminatlar		5.000
Diğer Çeşitli Alacaklar	106.631	119.424
TOPLAM	106.631	124.424

	31.12.2019	31.12.2018
Uzun Vadeli Diğer Alacaklar		
Verilen Depozito ve Teminatlar	5.000	
TOPLAM	5.000	-

	31.12.2019	31.12.2018
Kısa Vadeli Diğer Borçlar		
Diğer Çeşitli Borçlar	859	
TOPLAM	859	-

NOT 12) TÜREV ARAÇLAR

Yoktur. (31.12.2018: Yoktur.)



ONS KIYMETLİ MADENLER TİCARETİ ANONİM ŞİRKETİ
31 ARALIK 2019 TARİHİNDE SONA EREN DÖNEME AİT
FİNANSAL TABLOLARA İLİŞKİN AÇIKLAYICI NOTLAR
(Tutarlar aksi belirtilmedikçe Türk Lirası (TL) olarak ifade edilmiştir.)

NOT 13) STOKLAR

	31.12.2019	31.12.2018
Ticari Mallar	5.014.032	10.386.297
TOPLAM	5.014.032	10.386.297

Şirket stokları has altın, hediye altın, gümüş ve gramlık 999,9 milyon, 995 milyon ve 916 milyon külçe altınlardan oluşmaktadır.

NOT 14) CANLI VARLIKLAR

Yoktur. (31.12.2018: Yoktur.)

NOT 15) PEŞİN ÖDENMİŞ GİDERLER

	31.12.2019	31.12.2018
Kısa Vadeli Peşin Ödenmiş Giderler		
Gelecek Aylara Ait Giderler	85.026	30.779
Verilen Avanslar (Stok)	23.270	9.167.655
TOPLAM	108.396	9.198.434

NOT 16) CARİ DÖNEM VERGİSİYLE İLGİLİ VARLIKLAR

	31.12.2019	31.12.2018
Cari Dönem Vergisiyle İlgili Varlıklar		
Peşin Ödenen Vergiler ve Fonlar	617.270	
TOPLAM	617.270	-

NOT 17) DİĞER DÖNEN/DURAN VARLIKLAR

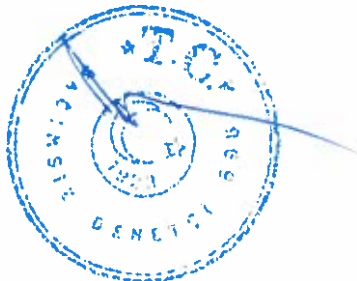
Yoktur. (31.12.2018: Yoktur.)

NOT 18) ÖZKAYNAK YÖNTEMİYLE DEĞERLENEN YATIRIMLAR

Yoktur. (31.12.2018: Yoktur.)

NOT 19) YATIRIM AMAÇLI GAYRİMENKULLER

Yoktur. (31.12.2018: Yoktur.)



ONS KIYMETLİ MADENLER TİCARETİ ANONİM ŞİRKETİ
31 ARALIK 2019 TARİHİNDE SONA EREN DÖNEME AİT
FİNANSAL TABLOLARA İLİŞKİN AÇIKLAYICI NOTLAR
(Tutarlar aksi belirtilmedikçe Türk Lirası (TL) olarak ifade edilmiştir.)

NOT 20) MADDİ DURAN VARLIKLAR

	31.12.2019	31.12.2018
Taşıtlar	45.000	100.000
Döşeme ve Demirbaşlar	177.077	146.034
Taşıtlar Amortismanı (-)	(43.500)	(53.751)
Döşeme ve Demirbaşlar Amortisman (-)	(109.160)	(74.702)
TOPLAM	69.416	117.581

Maddi Duran Varlıklar hareket tablosu aşağıdaki gibidir;

	31.12.2018	Giriş	Çıkış	31.12.2019
Taşıtlar	100.000		(55.000)	45.000
Demirbaşlar	146.033	31.044		177.077
Toplam	246.033	31.044	(55.000)	222.077
Taşıtlar Amortismanı (-)	(53.750)	(9.000)	19.250	(43.500)
Demirbaşlar Amortismanı (-)	(74.702)	(34.458)		(109.160)
Toplam	(128.452)	(43.458)	19.250	(152.660)

Net Defter Değeri	117.581	69.417
--------------------------	----------------	---------------

Maddi duran varlıklar ilişkin sigorta teminatı tutarı 112.784 TL'dir.

NOT 21) MADDİ OLMAYAN DURAN VARLIKLAR

	31.12.2019	31.12.2018
Diğer Maddi Olmayan Duran Varlıklar	7.426	4.982
Diğer Maddi Olmayan Duran Varlık İtfa Payı (-)	(5.050)	(4.982)
TOPLAM	2.376	-

Şirket cari dönemde 68 TL amortisman ayrılmıştır. (2018: 1.202 TL)

NOT 22) KULLANIM HAKKI VARLIKLARI

	31.12.2019	31.12.2018
Kullanım Hakkı Varlıkları		
Binalar	775.698	
Binalar Amortismanı (-)	(96.962)	
TOPLAM	678.736	-



ONS KIYMETLİ MADENLER TİCARETİ ANONİM ŞİRKETİ
31 ARALIK 2019 TARİHİNDE SONA EREN DÖNEME AİT
FİNANSAL TABLOLARA İLİŞKİN AÇIKLAYICI NOTLAR
(Tutarlar aksi belirtilmedikçe Türk Lirası (TL) olarak ifade edilmiştir.)

NOT 23) KISA VADELİ BORÇLANMALAR

	31.12.2019	31.12.2018
Banka Kredileri	2.898.435	4.721.275
TFRS 16 Kira Yükümlülükleri	80.661	
TOPLAM	2.979.096	4.721.275

	Ortalama Faiz Oranı	31.12.2019	Ortalama Faiz Oranı	31.12.2018
Altın Kredisi	%3,50	2.898.435	%7,10	4.721.275

NOT 24) UZUN VADELİ BORÇLANMALARIN KISA VADELİ KISIMLARI

Yoktur. (31.12.2018: Yoktur.)

NOT 25) DİĞER FİNANSAL YÜKÜMLÜLÜKLER

Yoktur. (31.12.2018: Yoktur.)

NOT 26) UZUN VADELİ BORÇLANMALAR

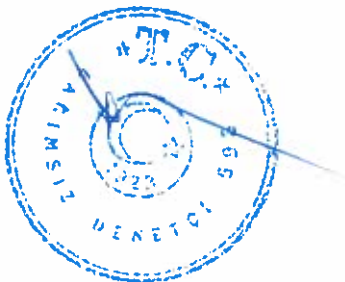
	31.12.2019	31.12.2018
TFRS 16 Kira Yükümlülükleri	633.629	
TOPLAM	633.629	-

NOT 27) ÇALIŞANLARA SAĞLANAN FAYDALAR KAPSAMINDA BORÇLAR

Yoktur. (31.12.2018: Yoktur.)

NOT 28) DEVLET TEŞVİK VE YARDIMLAR

Yoktur. (31.12.2018: Yoktur.)



ONS KIYMETLİ MADENLER TİCARETİ ANONİM ŞİRKETİ
31 ARALIK 2019 TARİHİNDE SONA EREN DÖNEME AİT
FİNANSAL TABLOLARA İLİŞKİN AÇIKLAYICI NOTLAR
(Tutarlar aksi belirtilmedikçe Türk Lirası (TL) olarak ifade edilmiştir.)

NOT 29) ERTELENMİŞ GELİRLER

	31.12.2019	31.12.2018
Kısa Vadeli Ertelenmiş Gelirler		
Alınan Sipariş Avansları	6.043	21.815
TOPLAM	6.043	21.815

NOT 30) DÖNEM KARI VERGİ YÜKÜMLÜLÜĞÜ

	31.12.2019	31.12.2018
Dönem Karı Vergi ve Diğer Yasal Yük. Krş.	628.315	
TOPLAM	628.315	-

NOT 31) KISA/UZUN VADELİ KARŞILIKLAR

	31.12.2019	31.12.2018
Kısa Vadeli Karşılıklar		
İzin Karşılıkları	15.112	8.485
TOPLAM	15.112	8.485

Cari dönemde kullanılmayan izin karşılıkları toplamı 15.112 TL'dir.

	31.12.2019	31.12.2018
Uzun Vadeli Karşılıklar		
Çalışanlara Sağlanan Faydalara İlişkin Uzun Vadeli Karşılıklar	244.927	101.954
TOPLAM	244.927	101.954

Yürürlükteki İş Kanunu hükümleri uyarınca, çalışanlardan kıdem tazminatına hak kazanacak şekilde iş sözleşmesi sona erenlere, hak kazandıkları yasal kıdem tazminatlarının ödenmesi yükümlülüğü vardır. Ayrıca, halen yürürlükte bulunan 506 sayılı Sosyal Sigortalar Kanunu'nun 6 Mart 1981 tarih, 2422 sayılı ve 25 Ağustos 1999 tarih, 4447 sayılı yasalar ile değişik 60'ıncı maddesi hükmü gereğince kıdem tazminatını alarak işten ayrılma hakkı kazananlara da yasal kıdem tazminatlarını ödeme yükümlülüğü bulunmaktadır.

Kıdem tazminatı karşılığı, Şirket'in, çalışanların emekli olmasından kaynaklanan gelecekteki muhtemel yükümlülük tutarının bugünkü değerinin tahmin edilmesi yoluyla hesaplanmaktadır. TMS 19 ("Çalışanlara Sağlanan Faydalar"), şirketin yükümlülüklerinin, tanımlanmış fayda planları kapsamında aktüeryal değerlendirme yöntemleri kullanılarak geliştirilmesini öngörür. Bu doğrultuda, toplam yükümlülüklerin hesaplanmasında kullanılan aktüeryal varsayımlar aşağıda belirtilmiştir:



ONS KIYMETLİ MADENLER TİCARETİ ANONİM ŞİRKETİ
31 ARALIK 2019 TARİHİNDE SONA EREN DÖNEME AİT
FİNANSAL TABLOLARA İLİŞKİN AÇIKLAYICI NOTLAR
(Tutarlar aksi belirtilmedikçe Türk Lirası (TL) olarak ifade edilmiştir.)

NOT 31) KISA/UZUN VADELİ KARŞILIKLAR (Devamı)

	<u>2019</u>	<u>2018</u>
İskonto oranı	%2,99	%6,94
Tahmin edilen kıdem tazminatına hak kazanma oranı	%98	%98

	<u>31.12.2019</u>	<u>31.12.2018</u>
Dönem Başı Bakiyesi	101.954	103.403
Faiz Maliyeti	3.048	7.176
Hizmet Maliyeti	48.033	21.338
Aktüeryal Fark	104.206	(26.305)
Dönem İçinde İptal Edilen/Ödenen Kıdem T. (-)	(12.314)	(3.658)
Dönem Sonu Toplam Kıdem Tazminatı Karşılığı	244.927	101.954

NOT 32) CARİ DÖNEM VERGİSİYLE İLGİLİ BORÇLAR

Yoktur. (31.12.2018: Yoktur.)

NOT 33) DİĞER KISA/UZUN VADELİ YÜKÜMLÜLÜKLER

	<u>31.12.2019</u>	<u>31.12.2018</u>
Diğer Kısa Vadeli Yükümlülükler		
Ödenecek Vergi ve Fonlar	16.817	15.448
Ödenecek Sosyal Güvenlik Kesintileri	25.935	20.976
TOPLAM	42.752	36.424

NOT 34) ÖZKAYNAKLAR

Ödenmiş Sermaye

31 Aralık 2019 ve 31 Aralık 2018 itibariyle sermaye yapısı aşağıdaki gibidir:

Ödenmiş Sermaye	<u>31.12.2019</u>	<u>31.12.2018</u>
Sermaye	2.000.000	2.000.000
TOPLAM	2.000.000	2.000.000

Ad-Soyad Unvan	Pay Oranı (%)		Pay Tutarı (TL)	
	2019	2018	2019	2018
Fırat ÇALIŞKAN		85,00		1.700.000
Furkan YÜKSEL	100,00	15,00	2.000.000	300.000
GENEL TOPLAM	100,00	100,00	2.000.000	2.000.000



ONS KIYMETLİ MADENLER TİCARETİ ANONİM ŞİRKETİ
31 ARALIK 2019 TARİHİNDE SONA EREN DÖNEME AİT
FİNANSAL TABLOLARA İLİŞKİN AÇIKLAYICI NOTLAR
(Tutarlar aksi belirtilmedikçe Türk Lirası (TL) olarak ifade edilmiştir.)

NOT 34) ÖZKAYNAKLAR (Devamı)

31 Aralık 2019 tarihi itibarıyla, Şirket'in sermayesi 2.000.000 TL'dir (31 Aralık 2018: 2.000.000 TL). Sermaye, ihraç edilmiş ve her biri 1 TL nominal değerde 2.000.000 adet hisseden meydana gelmiştir. (31 Aralık 2018: 2.000.000 adet)

Dönem içerisinde şirket ortaklarından Fırat Çalışkan mevcut hisselerinin tamamını Furkan Yüksel'e devretmiştir.

Şirket, cari dönemde kar dağıtımını yapmamıştır. (31.12.2018: Yapmamıştır.)

Sermaye Düzeltme Farkları

Yoktur. (31.12.2018: Yoktur.)

Geri Alınmış Paylar (-)

Yoktur. (31.12.2018: Yoktur.)

Karşılıklı İştirak Sermaye Düzeltmesi (-)

Yoktur. (31.12.2018: Yoktur.)

Paylara İlişkin Primler/İskontolar

Yoktur. (31.12.2018: Yoktur.)

Kar veya Zararda Yeniden Sınıflandırılmayacak Birikmiş Diğer Kapsamlı Gelirler veya Giderler

	31.12.2019	31.12.2018
Diğer Kazanç/Kayıplar	(91.103)	(9.822)
TOPLAM	(91.103)	(9.822)

Diğer Kazanç/Kayıplar;

	31.12.2019	31.12.2018
Dönem Başı Bakiyesi	(9.822)	(30.340)
Tanımlanmış Fayda Planları Yeniden Ölçüm Kazançları/Kayıpları	(104.206)	26.305
Ertelenmiş Vergi Etkisi (Not 53)	22.925	(5.787)
Dönem Sonu Bakiyesi	(91.103)	(9.822)



ONS KIYMETLİ MADENLER TİCARETİ ANONİM ŞİRKETİ
31 ARALIK 2019 TARİHİNDE SONA EREN DÖNEME AİT
FİNANSAL TABLOLARA İLİŞKİN AÇIKLAYICI NOTLAR
(Tutarlar aksi belirtilmedikçe Türk Lirası (TL) olarak ifade edilmiştir.)

NOT 34) ÖZKAYNAKLAR (Devamı)

Kar veya Zararda Yeniden Sınıflandırılacak Birikmiş Diğer Kapsamlı Gelirler veya Giderler

Yoktur. (31.12.2018: Yoktur.)

Kardan Ayrılan Kısıtlanmış Yedekler

	31.12.2019	31.12.2018
Yasal Yedekler	162.506	162.506
TOPLAM	162.506	162.506

Kanuni defterlerdeki birikmiş kârlar, aşağıda belirtilen kanuni yedeklerle ilgili hüküm haricinde dağıtılabılır. Türk Ticaret Kanunu'na göre, yasal yedekler birinci ve ikinci tertip yasal yedekler olmak üzere ikiye ayrılır. Türk Ticaret Kanunu'na göre birinci tertip yasal yedekler, şirketin ödenmiş sermayesinin %20'sine ulaşıncaya kadar, kanuni net karın %5'i olarak ayrılır. İkinci tertip yasal yedekler ise ödenmiş sermayenin %5'ini aşan dağıtılan karın %10'udur. Türk Ticaret Kanunu'na göre, yasal yedekler ödenmiş sermayenin %50'sini geçmediği sürece sadece zararları netleştirmek için kullanılabilir, bunun dışında herhangi bir şekilde kullanılması mümkün değildir.

Geçmiş Yıllar Karları/Zararları

	31.12.2019	31.12.2018
Geçmiş Yıllar Kar / Zararları		
Geçmiş Yıllar Karları	11.798.806	2.293.975
Geçmiş Yıllar Zararları (-)	(16.631.890)	(10.516.834)
TOPLAM	(4.833.084)	(8.222.859)

	31.12.2019	31.12.2018
Net Dönem Karı/Zararı	9.940.604	3.389.775

Kar Dağıtımına Konu Edilebilecek Kaynaklar

Şirket'in yasal defter kayıtlarında 2019 faaliyet dönemi karı 6.887.076 TL'dir. (01.01.-31.12.2018: 4.799.985 TL zarar) Kar dağıtımına konu olacak başka kaynağı bulunmamaktadır.

Şirket'in TFRS karı 9.940.604 TL'dir. (2018: 3.389.775 TL kar) Kar dağıtımına konu olacak başka kaynağı bulunmamaktadır.



NOT 35) HİZMETTEN ÇEKME, RESTORASYON VE ÇEVRE REHABİLİTASYON FONLARINDAN KAYNAKLANAN PAYLAR ÜZERİNDEKİ HAKLAR

Yoktur. (31.12.2018: Yoktur.)

NOT 36) ÜYELERİN KOOPERATİF İŞLETMELERDEKİ HİSSELERİ VE BENZERİ FİNANSAL ARAÇLAR

Yoktur. (31.12.2018: Yoktur.)

NOT 37) ŞEREFİYE

Yoktur. (31.12.2018: Yoktur.)

NOT 38) MADEN KAYNAKLARININ ARAŞTIRILMASI VE DEĞERLENDİRİLMESİ

Yoktur. (31.12.2018: Yoktur.)

NOT 39) KİRALAMA İŞLEMLERİ

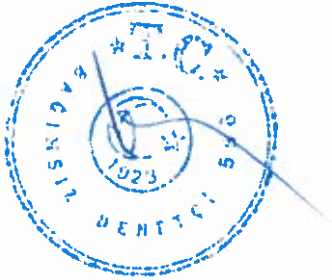
Yoktur. (31.12.2018: Yoktur.)

NOT 40) İMTİYAZLI HİZMET ANLAŞMALAR

Yoktur. (31.12.2018: Yoktur.)

NOT 41) VARLIKLARDA DEĞER DÜŞÜKLÜĞÜ

Yoktur. (31.12.2018: Yoktur.)



ONS KIYMETLİ MADENLER TİCARETİ ANONİM ŞİRKETİ
31 ARALIK 2019 TARİHİNDE SONA EREN DÖNEME AİT
FİNANSAL TABLOLARA İLİŞKİN AÇIKLAYICI NOTLAR
(Tutarlar aksi belirtilmedikçe Türk Lirası (TL) olarak ifade edilmiştir.)

NOT 42) KARŞILIKLAR, KOŞULLU VARLIK VE BORÇLAR

Şirket'in 31.12.2019 ve 31.12.2018 tarihleri itibariyle teminat/rehin/ipotek pozisyonuna ilişkin tabloları aşağıdaki gibidir:

Şirket Tarafından Verilen TRİ'ler:	31.12.2019	31.12.2018
A. Kendi Tüzel Kişiliği Adına Vermiş Olduğu TRİ'lerin Toplam Tutarı *	3.272.110	2.898.495
B. Tam Konsolidasyon Kapsamına Dahil Edilen Ortaklıklar Lehine Vermiş Olduğu TRİ'lerin Toplam Tutarı		
C. Olağan Ticari Faaliyetlerinin Yürütülmesi Amacıyla Diğer 3. Kişilerin Borcunu Temin Amacıyla Vermiş Olduğu TRİ'lerin Toplam Tutarı		
D. Diğer Verilen TRİ'lerin Toplam Tutarı		
TOPLAM	3.272.110	2.898.495
Şirket'in Özkaynaklar Toplamı	7.178.923	(2.680.400)
Şirket'in Vermiş Olduğu TRİ'lerin Şirket Özkaynaklarına Oranı	%46	-


* 31 Aralık 2019 tarihi itibariyle Verilen Teminatlar 10.000 USD, 240.000 USD ve 300.000 USD karşılığında olup, İstanbul Altın Borsası'na verilen risk ve işlem teminatlarından ve 5.000 TL karşılığı Takasbank A.Ş.'ye verilen teminatlardan oluşmaktadır. (31 Aralık 2018 tarihi itibariyle Verilen Teminatlar 10.000 ABD Dolar ve 240.000 ABD Doları ve 300.000 USD karşılığında olup, İstanbul Altın Borsası'na verilen risk ve işlem teminatlarından ve 5.000 TL karşılığı Takasbank A.Ş.'ye verilen teminatlardan oluşmaktadır.)

NOT 43) TAAHHÜTLER

Yoktur. (31.12.2018: Yoktur.)

NOT 44) BORÇLANMA MALİYETLERİ

Yoktur. (31.12.2018: Yoktur.)



ONS KIYMETLİ MADENLER TİCARETİ ANONİM ŞİRKETİ
31 ARALIK 2019 TARİHİNDE SONA EREN DÖNEME AİT
FİNANSAL TABLOLARA İLİŞKİN AÇIKLAYICI NOTLAR
(Tutarlar aksi belirtilmedikçe Türk Lirası (TL) olarak ifade edilmiştir.)

NOT 45) HASILAT

Satışlar	01.01 31.12.2019	01.01 31.12.2018
Yurt İçi Satışlar	5.674.307.295	5.206.841.154
Has Altın 995 Milyem Satışlar	5.391.730.356	5.087.945.471
Has Altın 999,9 Milyem Satışlar	1.218.649	4.099.654
Has Altın 916 Milyem Satışlar	647.019	1.807.351
Gramlık Altın Satışlar	21.259.803	19.730.583
Ziyinet Altın Satışlar	73.920.020	63.830.034
Gümüş Satışlar	157.149.698	11.562.662
Standart Dışı Altın Satışlar		
Large Bar Altın Satışlar		
Standart Dışı Diğer Satışlar	27.279.230	16.410.885
Diğer Satışlar	1.102.520	1.454.514
Yurt Dışı Satışlar	14.466.293	21.652.529
Yurt Dışı Altın Satışlar	14.466.293	21.652.529
TOPLAM	5.721.089.472	5.228.493.683
Satış Gelirleri	5.688.773.588	5.228.493.683

NOT 46) SATIŞLARIN MALİYETİ

Satışların Maliyeti (-)	01.01 31.12.2019	01.01 31.12.2018
Satılan Ticari Mallar Maliyeti (-)	(5.676.621.949)	(5.215.804.350)
TOPLAM	(5.676.621.949)	(5.215.804.350)

NOT 47) FİNANS SEKTÖRÜ FAALİYETLERİ HASILATI VE MALİYETİ

Yoktur. (31.12.2018: Yoktur.)



ONS KIYMETLİ MADENLER TİCARETİ ANONİM ŞİRKETİ
31 ARALIK 2019 TARİHİNDE SONA EREN DÖNEME AİT
FİNANSAL TABLOLARA İLİŞKİN AÇIKLAYICI NOTLAR
(Tutarlar aksi belirtilmedikçe Türk Lirası (TL) olarak ifade edilmiştir.)

**NOT 48) GENEL YÖNETİM GİDERLERİ, PAZARLAMA GİDERLERİ,
ARAŞTIRMA VE GELİŞTİRME GİDERLERİ**

	01.01 31.12.2019	01.01 31.12.2018
Genel Yönetim Giderleri (-)	(667.417)	(615.842)
Pazarlama Giderleri (-)	(1.162.302)	(925.517)
TOPLAM	(1.829.719)	(1.541.359)

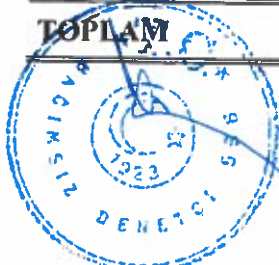
NOT 49) NİTELİKLERİNE GÖRE GİDERLER

Genel Yönetim Giderlerinin niteliklerine göre dağılımı aşağıda yer almaktadır:

	01.01 31.12.2019	01.01 31.12.2018
Genel Yönetim Giderleri (-)		
İşçi Ücret ve Giderleri (-)	(163.587)	(134.542)
Haberleşme Giderleri (-)	(16.446)	(11.291)
Müşavirlik ve Dan. Hizmet Giderleri (-)	(60.231)	(83.829)
Kira Giderleri (-)		(123.000)
Kira Varlıkları İtfa Payları(-)	(96.962)	
Mahkeme ve Noter Giderleri (-)	(2.653)	(6.481)
Sigorta Giderleri (-)	(42.221)	(32.751)
Havale ve Tahsil Giderleri (-)	(147.542)	(92.461)
Amortisman ve Tükenme Payları (-)	(43.526)	(56.788)
Vergi, Resim ve Harçlar (-)	(3.239)	(2.486)
İzin Karşılığı Giderleri (-)	(15.112)	(8.485)
Kıdem Tazminatı Karşılık Giderleri (-)	(51.081)	(28.514)
Küçük Demirbaşlar (-)	(17.989)	(31.376)
Diğer Giderler (-)	(6.828)	(3.838)
TOPLAM	(667.417)	(615.842)

Pazarlama Giderlerinin niteliklerine göre dağılımı aşağıda yer almaktadır:

	01.01 31.12.2019	01.01 31.12.2018
Pazarlama Giderleri (-)		
İşçi Ücret ve Giderleri (-)	(869.936)	(661.288)
Elektrik, Su, Yakıt ve Haber. Giderleri (-)	(37.989)	(30.939)
Müşavirlik ve Dan. Hizmet Giderleri (-)	(51.500)	(34.695)
Seyahat ve Temsil Ağırlama Giderleri (-)	(52.453)	(95.380)
İhracat Giderleri (-)	(65.871)	(28.438)
Aidat Giderleri (-)	(8.744)	(22.434)
Reklam ve Matbaa Giderleri (-)	(8.013)	(5.986)
Araç Kira, Bakım ve Muht. Giderleri (-)	(50.869)	(33.171)
Diğer Muhtelif Giderler (-)	(16.927)	(13.186)
TOPLAM	(1.162.302)	(925.517)



ONS KIYMETLİ MADENLER TİCARETİ ANONİM ŞİRKETİ
31 ARALIK 2019 TARİHİNDE SONA EREN DÖNEME AİT
FİNANSAL TABLOLARA İLİŞKİN AÇIKLAYICI NOTLAR
(Tutarlar aksi belirtilmedikçe Türk Lirası (TL) olarak ifade edilmiştir.)

NOT 50) ESAS FAALİYETLERDEN DİĞER GELİRLER/GİDERLER

	01.01 31.12.2019	01.01 31.12.2018
Esas Faaliyetlerden Diğer Gelirler		
Konusu Kalmayan Karşılıklar	20.799	9.478
Diğer Gelir ve Karlar	3.207	926
TOPLAM	24.006	10.404

	01.01 31.12.2019	01.01 31.12.2018
Esas Faaliyetlerden Diğer Giderler (-)		
Diğer Gider ve Zararlar (-)	(85.262)	(55.223)
TOPLAM	(85.262)	(55.223)

NOT 51) YATIRIM FAALİYETLERİNDEN GELİRLER /GİDERLER

	01.01 31.12.2019	01.01 31.12.2018
Yatırım Faaliyetlerden Diğer Gelirler		
Duran Varlık Satış Karı	16.107	
TOPLAM	16.107	

NOT 52) FİNANSMAN GELİRLERİ/GİDERLERİ

	01.01 31.12.2019	01.01 31.12.2018
Finansman Gelirleri		
Faiz Geliri	6.489	14.206
Kambiyo Gelirleri	8.077.913	21.270.303
Ertelenmiş Finansman Gelirleri	1.040	184.998
TOPLAM	8.085.442	21.469.507



ONS KIYMETLİ MADENLER TİCARETİ ANONİM ŞİRKETİ
31 ARALIK 2019 TARİHİNDE SONA EREN DÖNEME AİT
FİNANSAL TABLOLARA İLİŞKİN AÇIKLAYICI NOTLAR
(Tutarlar aksi belirtilmedikçe Türk Lirası (TL) olarak ifade edilmiştir.)

NOT 52) FİNANSMAN GELİRLERİ/GİDERLERİ (Devamı)

	01.01 31.12.2019	01.01 31.12.2018
Finansman Giderleri (-)		
Kambiyo Zararları (-)	(7.327.857)	(27.948.991)
Ertelenmiş Finansman Giderleri (-)	(211.389)	(1.412.513)
Kısa Vadeli Borçlanma Giderleri (-)	(219.441)	(49.343)
TOPLAM	(7.758.687)	(29.410.847)

NOT 53) DİĞER KAPSAMLI GELİR UNSURLARININ ANALİZİ

	01.01 31.12.2019	01.01 31.12.2018
Kar veya Zararda Yeniden Sınıflandırılmayacaklar		
Tanımlanmış Fayda Planları Yeniden Ölçüm Kazançları/Kayıpları	(104.206)	26.305
Ertelenmiş Vergi Gideri/Geliri	22.925	(5.787)
TOPLAM	(81.281)	20.518

NOT 54) SATIŞ AMAÇLI ELDE TUTULAN DURAN VARLIKLAR VE DURDURULAN FAALİYETLER

Yoktur. (31.12.2018: Yoktur.)

NOT 55) GELİR VERGİLERİ

Şirket, Türkiye'de geçerli olan kurumlar vergisine tabidir. Şirket'in cari dönem faaliyet sonuçlarına ilişkin tahmini vergi yükümlülükleri için ekli mali tablolarda gerekli karşılıklar ayrılmıştır.

Vergiye tabi kurum kazancı üzerinden tahakkuk ettirilecek kurumlar vergisi oranı, ticari kazancın tespitinde gider yazılan vergi matrahından indirilemeyen giderlerin eklenmesi ve yurtiçinde yerleşik şirketlerden alınan temettüleri, vergiye tabi olmayan gelirler düşüldükten sonra kalan matrah üzerinden hesaplanmaktadır.

2019 yılında uygulanan vergi oranı %22'dir (2018: %22).



ONS KIYMETLİ MADENLER TİCARETİ ANONİM ŞİRKETİ

31 ARALIK 2019 TARİHİNDE SONA EREN DÖNEME AİT

FİNANSAL TABLOLARA İLİŞKİN AÇIKLAYICI NOTLAR

(Tutarlar aksi belirtilmedikçe Türk Lirası (TL) olarak ifade edilmiştir.)

NOT 55) GELİR VERGİLERİ (Devamı)

Türkiye’de geçici vergi üçer aylık dönemler itibariyle hesaplanmakta ve tahakkuk ettirilmektedir. 2019 yılı kurum kazançlarının geçici vergi dönemleri itibariyle vergilendirilmesi aşamasında kurum kazançları üzerinden %22 oranında geçici vergi hesaplanmıştır. (2018: %22).

Zararlar, gelecek yıllarda oluşacak vergilendirilebilir kardan düşülmek üzere, maksimum 5 yıl taşınabilir. Ancak oluşan zararlar geriye dönük olarak, önceki yıllarda oluşan karlardan düşülemez.

Türkiye’de vergi değerlendirmesiyle ilgili kesin ve kati bir mutabakatlaşma prosedürü bulunmamaktadır. Şirketler ilgili yılın hesap kapama dönemini takip eden yıl 1 Nisan – 30 Nisan tarihleri arasında vergi beyannamelerini hazırlamaktadır. Vergi Dairesi tarafından bu beyannameler ve buna baz olan muhasebe kayıtları 5 yıl içerisinde incelenerek değiştirilebilir.

Kurumlar vergisine ek olarak, dağıtılması durumunda kar payı elde eden ve bu kar paylarını kurum kazancına dahil ederek beyan eden tam mükellef kurumlara ve yabancı şirketlerin


Türkiye’deki şubelerine dağıtılanlar hariç olmak üzere kar payları üzerinden ayrıca gelir vergisi stopajı hesaplanması gerekmektedir. Gelir vergisi stopajı 24 Nisan 2003 tarihinden itibaren tüm şirketlerde %10 olarak ilan edilmiştir. Bu oran, 23 Temmuz 2006 tarihi itibariyle %15 olarak değiştirilmiştir. Dağıtılmayıp sermayeye ilave edilen kar payları gelir vergisi stopajına tabi değildir.

	31.12.2019	31.12.2018
Uzun Vadeli Yükümlülükler		
Ertelenmiş Vergi Yükümlülüğü	66.040	54.457
TOPLAM	66.040	54.457

Vergi Geliri/Gideri:

	1 Ocak 31 Aralık 2019	1 Ocak 31 Aralık 2018
Cari Kurumlar Vergisi Gideri (-)	(628.315)	
Ertelenmiş Vergi Geliri / Gideri (-)	(34.508)	227.960
	(662.823)	227.960

Şirket vergiye esas yasal mali tabloları ile Türkiye Finansal Raporlama Standartları’na (“TFRS”) göre hazırlanmış mali tabloları arasındaki farklılıklardan kaynaklanan geçici zamanlama farkları için ertelenmiş vergi aktifi ve pasifini muhasebeleştirilmektedir. Söz konusu farklılıklar genellikle bazı gelir ve gider kalemlerinin vergiye esas tutarları ile TFRS’ye göre hazırlanan mali tablolarda farklı dönemlerde yer almasından kaynaklanmakta olup aşağıda açıklanmaktadır.



ONS KIYMETLİ MADENLER TİCARETİ ANONİM ŞİRKETİ
31 ARALIK 2019 TARİHİNDE SONA EREN DÖNEME AİT
FİNANSAL TABLOLARA İLİŞKİN AÇIKLAYICI NOTLAR
(Tutarlar aksi belirtilmedikçe Türk Lirası (TL) olarak ifade edilmiştir.)


NOT 55) GELİR VERGİLERİ (Devamı)

Zamanlama farklılıkları, muhasebe ve vergi amaçlı kaydedilen gelir ve giderlerin yıllar arasında meydana gelen farklarından kaynaklanmaktadır. Zamanlama farklılıkları indirilebilir geçmiş yıl zararları, amortisman ve itfa payı, kıdem tazminatı ve benzeri tutarlar üzerinden hesaplanmaktadır.

Ertelenmiş Vergi Varlıkları/(Yükümlülükleri) Matrahları	31.12.2019	31.12.2018
Kıdem Tazminatı	244.927	101.954
TFRS 16 Kiralama Farklılıkları	35.555	
İzin Karşılığı	15.112	8.485
Ertelenmiş Finansman Gideri	66.999	75
Ertelenmiş Finansman Geliri	(965)	(144.390)
Stok Değer Artışları	(398.489)	
Amortisman ve İtfa Payı Düzeltmesi	(263.321)	(213.660)
Ertelenmiş Vergi Varlıkları/(Yükümlülükleri) Matrahı, net	(300.182)	(247.536)
<hr/>		
Kıdem Tazminatı	53.884	22.430
TFRS 16 Kiralama Farklılıkları	7.822	
İzin Karşılığı	3.325	1.867
Ertelenmiş Finansman Gideri	14.740	17
Ertelenmiş Finansman Geliri	(212)	(31.766)
Stok Değer Artışları	(87.668)	
Amortisman ve İtfa Payı Düzeltmesi	(57.931)	(47.005)
Ertelenmiş Vergi Varlığı/(Yükümlülüğü), (net)	(66.040)	(54.457)
<hr/>		
	31.12.2019	31.12.2018
1 Ocak Açılışındaki Ertelenen Vergi Varlığı / Yükümlülüğü (-)	(54.457)	(276.630)
Ertelenmiş Vergi Gideri / (Geliri)	(34.508)	227.960
Diğer Kapsamlı Gelire Ait Ertelenmiş Vergi Etkisi (Not 53)	22.925	(5.787)
Cari Dönem Ertelenen Vergi Varlığı/Yükümlülüğü	(66.040)	(54.457)

NOT 56) DÜRDÜRÜLAN FAALİYETLER DÖNEM KARI/ZARARI

Yoktur. (31.12.2018: Yoktur.)



ONS KIYMETLİ MADENLER TİCARETİ ANONİM ŞİRKETİ
31 ARALIK 2019 TARİHİNDE SONA EREN DÖNEME AİT
FİNANSAL TABLOLARA İLİŞKİN AÇIKLAYICI NOTLAR
(Tutarlar aksi belirtilmedikçe Türk Lirası (TL) olarak ifade edilmiştir.)

NOT 57) PAY BAŞINA KAZANÇ

	01.01 31.12.2019	01.01 31.12.2018
Pay Başına Kazanç		
Hisselerin Adedi	2.000.000	2.000.000
Net Dönem Karı (TL)	9.940.604	3.389.775
Hisse Başına Kazanç (TL)	4,97	1,69
Sulandırılmış Pay Başına Kazanç		
Hisselerin Adedi	2.000.000	2.000.000
Net Dönem Karı (TL)	9.940.604	3.389.775
Hisse Başına Kazanç (TL)	4,97	1,69

NOT 58) PAY BAZLI ÖDEMELER

Yoktur. (31.12.2018: Yoktur.)

NOT 59) SİGORTA SÖZLEŞMELERİ

Yoktur. (31.12.2018: Yoktur.)

NOT 60) KUR DEĞİŞİMİNİN ETKİLERİ

Yoktur. (31.12.2018: Yoktur.)

NOT 61) YÜKSEK ENFLASYONLU EKONOMİDE RAPORLAMA

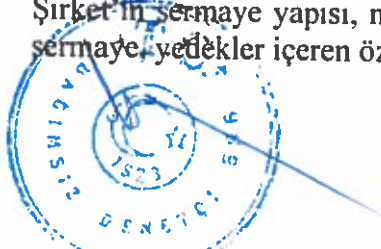
Yoktur. (31.12.2018: Yoktur.)

NOT 62) FİNANSAL ARAÇLARDAN KAYNAKLANAN RİSKLERİN NİTELİĞİ VE DÜZEYİ

Sermaye Risk Yönetimi

Şirket, sermaye yönetiminde, bir yandan faaliyetlerinin sürekliliğini sağlamaya çalışırken, diğer yandan da borç ve özkaynak dengesini en verimli şekilde kullanarak karını artırmayı hedeflemektedir.

Şirket'in sermaye yapısı, nakit ve nakit benzerleri, stoklar ve Not:34'te açıklanan çıkarılmış sermaye, yedekler içeren özkaynak kalemlerinden oluşmaktadır.



NOT 62) FİNANSAL ARAÇLARDAN KAYNAKLANAN RİSKLERİN NİTELİĞİ VE DÜZEYİ (Devamı)

Sermaye Risk Yönetimi (Devamı)

Şirket'in genel stratejisi 2013 yılından beri aynı şekilde devam etmektedir.

	31 Aralık 2019	31 Aralık 2018
Toplam Borçlar	4.785.579	27.842.401
Nakit ve Nakit Benzeri (-)	851.949	5.077.974
Net Borç	3.933.630	22.764.427
Toplam Öz Sermaye	7.178.923	(2.680.400)
Toplam Sermaye	11.112.553	20.084.027
Net Borç/Toplam Sermaye Oranı	%35	%113

Faiz Oranı Riski

Faiz oranı riski, faiz oranlarında meydana gelen dalgalanmaların Şirket'in faize duyarlı varlıkları üzerinde meydana getirebileceği değer düşüşü olarak tanımlanır. Bu risk, faiz değişimlerinden etkilenen varlıkların genellikle kısa vadeli elde tutulması suretiyle yönetilmektedir.

Şirket'in 31.12.2019 tarihi itibarıyla aktif ve pasiflerini yeniden fiyatlandırmaya göre kalan vadeleri ile likidite riskinde açıklanan kalan vadeleri büyük oranda aynıdır.

Fiyat Riski

Şirket fiyat değişimlerinden dolayı satış fiyatlarının etkilenmesi nedeniyle fiyat riskine maruz kalmaktadır.

Kredi Riski

Finansal araçları elinde bulundurmak, karşı tarafın anlaşmanın gereklerini yerine getirememesi riskini de taşımaktadır. Şirket yönetimi bu riskleri, her anlaşmada bulunan karşı taraf için ortalama riski kısıtlayarak ve gerektiği takdirde teminat alarak karşılamaktadır.

Likidite Riski

Likidite riski, uzun vadeli varlıkların kısa vadeli kaynaklarla fonlanmasının bir sonucu olarak ortaya çıkabilmektedir. Şirket'in faaliyeti gereği aktifinin tamamına yakın kısmını nakit ve benzeri kalemler ile finansal yatırımlar oluşturmaktadır. Şirket yönetimi, aktifi öz kaynak ile finans ederek, likidite riskini asgari seviyede tutmaktadır.



ONS KIYMETLİ MADENLER TİCARETİ ANONİM ŞİRKETİ
31 ARALIK 2019 TARİHİNDE SONA EREN DÖNEME AİT
FİNANSAL TABLOLARA İLİŞKİN AÇIKLAYICI NOTLAR
(Tutarlar aksi belirtilmedikçe Türk Lirası (TL) olarak ifade edilmiştir.)

NOT 62) FİNANSAL ARAÇLARDAN KAYNAKLANAN RİSKLERİN NİTELİĞİ VE DÜZEYİ (Devamı)

Faiz Oranı Riski

Faiz oranı riski, faiz oranlarında meydana gelen dalgalanmaların Şirket'in faize duyarlı varlıkları üzerinde meydana getirebileceği değer düşüşü olarak tanımlanır. Piyasa faiz oranlarındaki değişmelerin finansal araçların fiyatlarında dalgalanmalara yol açması, Şirket'in faiz oranı riskiyle başa çıkma gerekliliğini doğurur. Bu risk faiz değişimlerinden etkilenen varlıkları genellikle kısa vadeli elde tutmak suretiyle yönetilmektedir. Şirket'in bilançosunda finansal varlık olarak yer alan menkul kıymeti yoktur.

31.12.2019 ve 31.12.2018 tarihleri itibariyle faiz pozisyon tablosu aşağıda yer almaktadır.

		31.12.2019	31.12.2018
Sabit faizli finansal araçlar			
Finansal varlıklar	Gerçeğe uygun değer farkı k/z yans. varlık.		
	Satılmaya hazır finansal varlıklar		
Finansal yükümlülükler		3.612.725	4.721.275

31 Aralık 2019 tarihinde Türk Lirası para birimi cinsinden olan faiz %10 baz puan yüksek/düşük olsaydı ve diğer tüm değişkenler sabit kalsaydı, vergi ve ana ortaklık dışı paylar öncesi kar 1.171 TL (31.12.2018: 2.480 TL) daha düşük/yüksek olacaktı. Söz konusu faiz oranı değişiminin kar/zararı etkilemeksizin doğrudan özkaynaklara etkisi olmayacaktı. Diğer taraftan finansal riskten koruma nedeniyle vergi ve ana ortaklık dışı paylar öncesi kar 1.171 TL (31.12.2018: 2.480 TL) daha yüksek/düşük olacaktı.

Kur Riski

Yabancı para varlıklar, yükümlülükler ve bilanço dışı yükümlülüklerle sahip olma durumunda ortaya çıkan kur hareketlerinden kaynaklanacak etkilere kur riski denir. Şirket'in 31 Aralık 2019 ve 31 Aralık 2018 tarihleri itibariyle yabancı para varlık ve orijinal ve Türk Lirası para birimleri cinsinden yabancı para pozisyonu aşağıdaki gibidir.



ONS KIYMETLİ MADENLER TİCARETİ ANONİM ŞİRKETİ
31 ARALIK 2019 TARİHİNDE SONA EREN DÖNEME AİT
FİNANSAL TABLOLARA İLİŞKİN AÇIKLAYICI NOTLAR
(Tutarlar aksi belirtilmedikçe Türk Lirası (TL) olarak ifade edilmiştir.)

NOT 62) FİNANSAL ARAÇLARDAN KAYNAKLANAN RİSKLERİN NİTELİĞİ VE DÜZEYİ (Devamı)

Kur Riski (Devamı)

	DÖVİZ POZİSYONU TABLOSU						
	31.12.2019				31.12.2018		
	TL Karşılığı	USD	EURO	ALTIN	TL Karşılığı	USD	EURO
1. Ticari Alacaklar	100.449		15.104		115.627	3.943	15.740
2a. Parasal Finansal Varlıklar (Kasa, Banka hesapları dahil)	188.324	8.177	19.886	26	4.301.943	677.661	122.235
2b. Parasal Olmayan Finansal Varlıklar							
3. Diğer							
4. Dönen Varlıklar (1+2+3)	288.773	8.177	34.990	26	4.417.569	681.604	137.976
5. Ticari Alacaklar							
6a. Parasal Finansal Varlıklar							
6b. Parasal Olmayan Finansal Varlıklar							
7. Diğer							
8. Duran Varlıklar (5+6+7)	288.773	8.177	34.990	26	4.417.569	681.604	137.976
9. Toplam Varlıklar (4+8)	288.773	8.177	34.990	26	4.417.569	681.604	137.976
10. Ticari Borçlar	(7.852)	(391)	(831)		(9.635.152)	(1.831.465)	
11. Finansal Yükümlülükler	(2.898.435)			(9.950)			
12a. Parasal Olan Diğer Yükümlülükler							
13. Kısa Vadeli Yükümlülükler (10+11+12)	(2.906.287)	(391)	(831)	(9.950)	(9.635.152)	(1.831.465)	
14. Ticari Borçlar							
15. Finansal Yükümlülükler							
16 a. Parasal Olan Diğer Yükümlülükler							
17. Uzun Vadeli Yükümlülükler (14+15+16)							
18. Toplam Yükümlülükler (13+17)	(2.906.287)	(391)	(831)	(9.950)	(9.635.152)	(1.831.465)	
19. Bilanço Dışı Döviz Cinsinden Türev Araçların Net Varlık / (Yükümlülük) Pozisyonu (19a-19b)							
19a. Aktif Karakterli Bilanço Dışı Döviz Cinsinden Türev Ürünlerin Tutarı							
19b. Pasif Karakterli Bilanço Dışı Döviz Cinsinden Türev Ürünlerin Tutarı							
20. Net Yabancı Para Varlık / (Yükümlülük) Pozisyonu (9-18+19)	(2.617.515)	7.786	34.158	(9.924)	(5.217.583)	(1.149.860)	137.976
21. Parasal Kalemler Net Yabancı Para Varlık / (Yükümlülük) Pozisyonu (UFRS 7.B23) (=1+2a+5+6a-10-11-12a-14-15-16a)	(2.617.515)	7.786	34.158	(9.924)	(5.217.583)	(1.149.860)	137.976



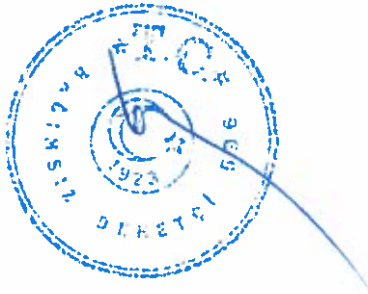
ONS KIYMETLİ MADENLER TİCARETİ ANONİM ŞİRKETİ
31 ARALIK 2019 TARİHİNDE SONA EREN DÖNEME AİT
FİNANSAL TABLOLARA İLİŞKİN AÇIKLAYICI NOTLAR
(Tutarlar aksi belirtilmedikçe Türk Lirası (TL) olarak ifade edilmiştir.)

NOT 62) FİNANSAL ARAÇLARDAN KAYNAKLANAN RİSKLERİN NİTELİĞİ VE DÜZEYİ (Devamı)

Kur Riski (Devamı)

Döviz Kuru Duyarlılık Analizi Tablosu				
31.12.2019				
	Kar/Zarar		Özkaynaklar	
	Yabancı paranın değer kazanması	Yabancı paranın değer kaybetmesi	Yabancı paranın değer kazanması	Yabancı paranın değer kaybetmesi
ABD Doları'nın TL karşısında % 10 değişmesi halinde:				
1- ABD Doları net varlık/yükümlülüğü	7.786	(7.786)		
2- ABD Doları riskinden korunan kısım (-)				
3- ABD Doları Net Etki (1+2)	7.786	(7.786)		
EURO'nun TL karşısında % 10 değişmesi halinde:				
1- EURO net varlık/yükümlülüğü	34.158	(34.158)		
2- EURO riskinden koru kısım (-)				
3- EURO Net Etki (1+2)	34.158	(34.158)		
ALTIN'IN TL karşısında % 10 değişmesi halinde:				
1- ALTIN net varlık/yükümlülüğü	(9.924)	9.924		
2- ALTIN riskinden koru kısım (-)				
3- ALTIN Net Etki (1+2)	(9.924)	9.924		
TOPLAM	:	32.020	(32.020)	

Döviz Kuru Duyarlılık Analizi Tablosu				
31.12.2018				
	Kar/Zarar		Özkaynaklar	
	Yabancı paranın değer kazanması	Yabancı paranın değer kaybetmesi	Yabancı paranın değer kazanması	Yabancı paranın değer kaybetmesi
ABD Doları'nın TL karşısında % 10 değişmesi halinde:				
1- ABD Doları net varlık/yükümlülüğü	(433.716)	433.716		
2- ABD Doları riskinden korunan kısım (-)				
3- ABD Doları Net Etki (1+2)	(433.716)	433.716		
EURO'nun TL karşısında % 10 değişmesi halinde:				
1- EURO net varlık/yükümlülüğü	60.923	(60.923)		
2- EURO riskinden koru kısım (-)				
3- EURO Net Etki (1+2)	60.923	(60.923)		
TOPLAM	:	(372.793)	372.793	



ONS KIYMETLİ MADENLER TİCARETİ ANONİM ŞİRKETİ
31 ARALIK 2019 TARİHİNDE SONA EREN DÖNEME AİT
FİNANSAL TABLOLARA İLİŞKİN AÇIKLAYICI NOTLAR
(Tutarlar aksi belirtilmedikçe Türk Lirası (TL) olarak ifade edilmiştir.)


NOT 62) FİNANSAL ARAÇLARDAN KAYNAKLANAN RİSKLERİN NİTELİĞİ VE DÜZEYİ (Devamı)

Kredi Riski

Finansal araç türleri itibariyle maruz kalınan kredi riskleri aşağıdaki gibidir.

31.12.2019	Alacaklar				Banka Mevduat
	Ticari Alacaklar		Diğer Alacaklar		
	İlişkili Taraf	Diğer Taraf	İlişkili Taraf	Diğer Taraf	
Raporlama tarihi itibariyle maruz kalınan azami kredi riski (A+B+C+D+E)		4.510.696		106.631	257.985
- Azami riskin teminat, vs ile güvence altına alınmış kısmı					
A. Vadesi geçmemiş ya da değer düşüklüğüne uğramamış Finansal varlıkların net defter değeri		4.510.696		106.631	257.985
B. Vadesi geçmiş ancak değer düşüklüğüne uğramamış Varlıkların net defter değeri					
- Teminat, vs ile güvence altına alınmış kısmı					
C. Değer düşüklüğüne uğrayan varlıkların net defter değerleri					
Vadesi geçmiş (brüt defter değeri)					
- Değer düşüklüğü (-)					
- Net değerinin teminat, vs ile güvence altına alınmış kısmı					
Vadesi geçmemiş (brüt defter değeri)					
- Değer düşüklüğü (-)					
- Net değerinin teminat, vs ile güvence altına alınmış kısmı					
D. Finansal durum tablosu dışı kredi riski içeren unsurlar					

31.12.2018	Alacaklar				Banka Mevduat
	Ticari Alacaklar		Diğer Alacaklar		
	İlişkili Taraf	Diğer Taraf	İlişkili Taraf	Diğer Taraf	
Raporlama tarihi itibariyle maruz kalınan azami kredi riski (A+B+C+D+E)		257.291		124.424	3.500.115
- Azami riskin teminat, vs ile güvence altına alınmış kısmı					
A. Vadesi geçmemiş ya da değer düşüklüğüne uğramamış Finansal varlıkların net defter değeri		257.291		124.424	3.500.115
B. Vadesi geçmiş ancak değer düşüklüğüne uğramamış Varlıkların net defter değeri					
- Teminat, vs ile güvence altına alınmış kısmı					
C. Değer düşüklüğüne uğrayan varlıkların net defter değerleri					
Vadesi geçmiş (brüt defter değeri)					
- Değer düşüklüğü (-)					
- Net değerinin teminat, vs ile güvence altına alınmış kısmı					
Vadesi geçmemiş (brüt defter değeri)					
- Değer düşüklüğü (-)					
- Net değerinin teminat, vs ile güvence altına alınmış kısmı					
D. Finansal durum tablosu dışı kredi riski içeren unsurlar					



ONS KIYMETLİ MADENLER TİCARETİ ANONİM ŞİRKETİ
31 ARALIK 2019 TARİHİNDE SONA EREN DÖNEME AİT
FİNANSAL TABLOLARA İLİŞKİN AÇIKLAYICI NOTLAR
(Tutarlar aksi belirtilmedikçe Türk Lirası (TL) olarak ifade edilmiştir.)

NOT 62) FİNANSAL ARAÇLARDAN KAYNAKLANAN RİSKLERİN NİTELİĞİ VE DÜZEYİ (Devamı)

Kredi Riski (Devamı)

Finansal araç türleri itibariyle maruz kalınan kredi risklerinin açıklanmasında, finansal araç sınıflarından “Alacaklar” dışında kalanlarda kredi riski bulunmadığından diğer finansal araç sınıflarına ilişkin sütunlar kaldırılmıştır. Tutarın belirlenmesinde, alınan teminatlar gibi, kredi güvenilirliğinde artış sağlayan unsurlar dikkate alınmamıştır. (31.12.2018: Finansal araç türleri itibariyle maruz kalınan kredi risklerinin açıklanmasında, finansal araç sınıflarından “Alacaklar” dışında kalanlarda kredi riski bulunmadığından diğer finansal araç sınıflarına ilişkin sütunlar kaldırılmıştır. Tutarın belirlenmesinde, alınan teminatlar gibi, kredi güvenilirliğinde artış sağlayan unsurlar dikkate alınmamıştır.)

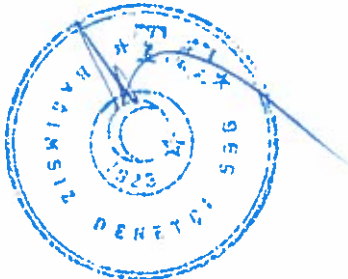
31 Aralık 2019 tarihi itibariyle vadesi geçmiş ancak değer düşüklüğüne uğramamış finansal varlıklar bulunmamaktadır. (31 Aralık 2018 tarihi itibariyle vadesi geçmiş ancak değer düşüklüğüne uğramamış finansal varlıklar bulunmamaktadır.)

Likidite Riski

Likidite riski, Şirket’in net fonlama yükümlülüklerini yerine getirmeme ihtimalidir. Piyasalarda meydana gelen bozulmalar veya kredi puanının düşürülmesi gibi fon kaynaklarının azalması sonucunu doğuran olayların meydana gelmesi, likidite riskinin oluşmasına sebebiyet vermektedir. Şirket yönetimi, fon kaynaklarını dağıtarak mevcut ve muhtemel yükümlülüklerini yerine getirmek için yeterli tutarda nakit ve benzeri kaynağı bulundurmaya suretiyle likidite riskini yönetmektedir.

31.12.2019 tarihi itibariyle likidite riskine ilişkin açıklamalar aşağıdaki tabloda yer almaktadır.

<i>Sözleşme Uyarınca Vadeler</i>	<i>Defter Değeri</i>	<i>Sözleşme Uyarınca Nakit Çıktılar Toplamı</i>	<i>3 Aydan Kısa</i>	<i>3-12 Ay Arası</i>	<i>1-5 Yıl Arası</i>	<i>5 Yıldan Uzun</i>
Türev Olmayan Finansal Yükümlülükler						
Finansal Borçlar	3.612.725	3.612.725	20.165	2.958.931	633.629	
Beklenen Vadeler	<i>Defter Değeri</i>	<i>Beklenen Nakit Çıktılar Toplamı</i>	<i>3 Aydan Kısa</i>	<i>3-12 Ay Arası</i>	<i>1-5 Yıl Arası</i>	<i>5 Yıldan Uzun</i>
Türev Olmayan Finansal Yükümlülükler						
Ticari Borçlar	5.481	5.481	5.481			
Kısa/Uzun Vadeli Karşılıklar	260.039	260.039	15.112		224.927	
Diğer Kısa Vadeli Yükümlülükler	42.752	42.752	42.752			
Ertelenmiş Gelirler	6.043	6.043	6.043			



ONS KIYMETLİ MADENLER TİCARETİ ANONİM ŞİRKETİ
31 ARALIK 2019 TARİHİNDE SONA EREN DÖNEME AİT
FİNANSAL TABLOLARA İLİŞKİN AÇIKLAYICI NOTLAR
(Tutarlar aksi belirtilmedikçe Türk Lirası (TL) olarak ifade edilmiştir.)

NOT 62) FİNANSAL ARAÇLARDAN KAYNAKLANAN RİSKLERİN NİTELİĞİ VE DÜZEYİ (Devamı)

Likidite Riski (Devamı)

31.12.2018 tarihi itibariyle likidite riskine ilişkin açıklamalar aşağıdaki tabloda yer almaktadır.

<i>Sözleşme Uyarınca Vadeler</i>	<i>Defter Değeri</i>	<i>Sözleşme Uyarınca Nakit Çıktılar Toplamı</i>	<i>3 Aydan Kısa</i>	<i>3-12 Ay Arası</i>	<i>1-5 Yıl Arası</i>	<i>5 Yılden Uzun</i>
Türev Olmayan Finansal Yükümlülükler						
Finansal Borçlar	4.721.275	4.721.275		4.721.275		
Beklenen Vadeler	<i>Defter Değeri</i>	<i>Beklenen Nakit Çıktılar Toplamı</i>	<i>3 Aydan Kısa</i>	<i>3-12 Ay Arası</i>	<i>1-5 Yıl Arası</i>	<i>5 Yılden Uzun</i>
Türev Olmayan Finansal Yükümlülükler						
Ticari Borçlar	22.897.991	22.897.991	22.643.173	254.818		
Diğer Kısa Vadeli Yükümlülükler	110.439	110.439	8.485		101.954	
Kısa/Uzun Vadeli Karşılıklar	21.815	21.815	21.815			
Ertelenmiş Gelirler	36.424	36.424	36.424			

NOT 63) FİNANSAL ARAÇLAR (GERÇEĞE UYGUN DEĞER AÇIKLAMALARI VE FİNANSAL RİSKTEN KORUNMA MUHASEBESİ ÇERÇEVESİNDEKİ AÇIKLAMALAR)

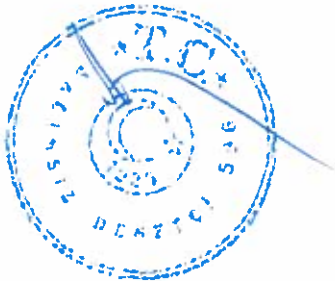
Finansal Araçlar

Finansal Araçların Kayda Alınması ve Kayıttan Çıkarılması;

Şirket, finansal aktif veya finansal pasifleri sadece finansal enstrümanın sözleşmesine taraf olduğu takdirde bilançosuna yansıtmaktadır. Şirket finansal aktifi veya finansal aktifin bir kısmını sadece söz konusu varlıkların konu olduğu sözleşmeden doğan hakları üzerindeki kontrolünü kaybettiği zaman kayıttan çıkartır. Şirket finansal pasifi sadece sözleşmede tanımlanan yükümlülüğü ortadan kalkar, iptal edilir veya zaman aşımına uğrar ise kayıttan çıkartır.

Finansal Araçların Gerçeğe Uygun Değeri;

Gerçeğe uygun değer, bir finansal aracın bilgili ve istekli taraflar arasındaki bir cari işlemde, herhangi bir ilişkiden etkilenmeyecek şartlar altında el değiştirebileceği tutar olup, eğer varsa oluşan bir piyasa fiyatı ile en iyi şekilde belirlenir.



NOT 63) FİNANSAL ARAÇLAR (GERÇEĞE UYGUN DEĞER AÇIKLAMALARI VE FİNANSAL RİSKTEN KORUNMA MUHASEBESİ ÇERÇEVESİNDEKİ AÇIKLAMALAR)

Finansal Araçlar (Devamı)

Finansal araçların tahmini gerçeğe uygun değerleri, Şirket tarafından mevcut piyasa bilgileri ve uygun değerlendirme yöntemleri kullanılarak belirlenmiştir. Ancak, gerçeğe uygun değer tahmininde piyasa verilerinin yorumlanmasında takdir kullanılır. Sonuç olarak, burada sunulan tahminler, Şirketin cari bir piyasa işleminde elde edebileceği değerlerin göstergesi olmayabilir. Aşağıdaki yöntem ve varsayımlar, gerçeğe uygun değeri belirlenebilen finansal araçların gerçeğe uygun değerlerinin tahmininde kullanılmıştır.

Finansal Varlıklar;

Dönem sonu kurlarıyla çevrilen döviz cinsinden olan bakiyelerin gerçeğe uygun değerlerinin, kayıtlı değerlerine yaklaştığı kabul edilmektedir. Kasa ve banka ve banka mevduatları dahil, maliyet bedeli ile gösterilen finansal varlıkların gerçeğe uygun değerlerinin, kısa vadeli olmaları ve alacak kayıplarının ihmal edilebilir olması dolayısıyla kayıtlı değerlerine yaklaştığı kabul edilmektedir.

Menkul kıymet yatırımlarının gerçeğe uygun değerleri bilanço tarihindeki piyasa fiyatları esas alınarak tahmin edilmiştir. İşletme kaynaklı krediler ve alacakların ve ilgili şüpheli alacak karşılıklarının kayıtlı değerlerinin gerçeğe uygun değerlerini yansıttığı tahmin edilmektedir.

Ticari alacakların ve ilgili şüpheli alacak karşılıklarının kayıtlı değerlerinin gerçeğe uygun değerlerini yansıttığı tahmin edilmektedir.

Finansal Yükümlülükler;

Parasal yükümlülüklerin gerçeğe uygun değerlerinin, kısa vadeli olmalarından dolayı kayıtlı değerlerine yaklaştığı kabul edilmektedir.

Ticari borçlar, gerçeğe uygun değerleri üzerinden gösterilmiştir.

Gerçeğe Uygun Değer Açıklamaları

Şirket, finansal araçların tahmini gerçeğe uygun değerlerini hali hazırda mevcut piyasa bilgileri ve uygun değerlendirme yöntemlerini kullanarak belirlemiştir. Finansal varlıklar ve yükümlülükler kısa vadeli olmalarından dolayı gerçeğe uygun değerlerinin kayıtlı değerlerine yakın olduğu kabul edilir.



NOT 63) FİNANSAL ARAÇLAR (GERÇEĞE UYGUN DEĞER AÇIKLAMALARI VE FİNANSAL RİSKTEN KORUNMA MUHASEBESİ ÇERÇEVESİNDEKİ AÇIKLAMALAR)

Finansal Araçlar (Devamı)

Gerçeğe Uygun Değer Ölçümünün Sınıflandırması

Seviye 1: Özdeş varlıklar ya da borçlar için aktif piyasadaki kayıtlı fiyatlar

Seviye 2: Seviye 1'deki kayıtlı fiyatlar dışında kalan ve varlıklar ya da borçlar açısından doğrudan ya da dolaylı olarak gözlemlenebilir nitelikteki veriler,

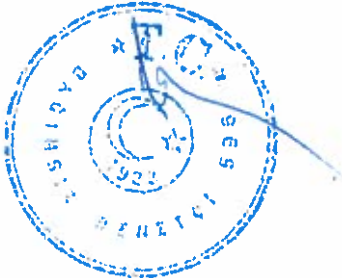
Seviye 3: Varlıklar ya da borçlara ilişkin olarak gözlemlenebilir piyasa verilerine dayanmayan veriler

Finansal Varlıklar	31.12.2019		
	Seviye 1	Seviye 2	Seviye 3
Satılmaya Hazır Finansal Varlıklar			
Gerçeğe Uygun Değer Farkı K/Z Yansıtılan Fin. Var.			

Finansal Varlıklar	31.12.2018		
	Seviye 1	Seviye 2	Seviye 3
Satılmaya Hazır Finansal Varlıklar			
Gerçeğe Uygun Değer Farkı K/Z Yansıtılan Fin. Var.			

NOT 64) RAPORLAMA DÖNEMİNDEN SONRAKİ OLAYLAR

Tüm dünyayı etkisi altına alan COVID-19'un (Koronavirüs) Şirket faaliyetlerine ve finansal durumuna olası etkileri, tüm açılardan titizlikle takip edilmekte ve Şirketimizin bu olaydan mümkün olan en az şekilde etkilenmesi için gerekli aksiyonlar hızlıca alınmaktadır. Koronavirüs kaynaklı olarak gerek Şirket'in faaliyet gösterdiği sektörde gerekse genel ekonomik aktivitede yaşanan gelişmeler/yavaşlama paralelinde Şirket'in tedarik ve satış süreçlerinde aksamalar yaşanabilmektedir. Bu kapsamda Koronavirüs etkisinin gerek dünyada gerekse Türkiye'de ne kadar süre ile devam edeceği, ne kadar yayılabileceği henüz net olarak tahmin edilememekte olup; etkilerin şiddeti ve süresi netleştikçe orta ve uzun vade için daha belirgin ve sağlıklı bir değerlendirme yapma imkanı söz konusu olabilecektir. Bu kapsamda, salgının ekonomik etkilerinin raporlama tarihi itibarıyla belirsiz olması nedeniyle, Şirket'in operasyonları dolayısıyla finansal tabloları üzerindeki etkileri makul bir şekilde tahmin edilememektedir. (31.12.2018: Yoktur.)



NOT 65) FİNANSAL TABLOLARIN ÖNEMLİ ÖLÇÜDE ETKİLEYEBİLEN YA DA FİNANSAL TABLOLARIN AÇIK, YORUMLANABİLİR VE ANLAŞILABİLİR OLMASI AÇISINDAN AÇIKLANMASI GEREKEN DİĞER HUSUSLAR

Yoktur. (31.12.2018: Yoktur.)

NOT 66) TMS'YE İLK GEÇİŞ

Şirket ilk olarak TMS/TRFS'yi 2012 ve 2013 yıllarında uygulamıştır. 01.01.2012 açılış bilançosu TMS/TRFS'ye uygun olarak hazırlanmıştır.

NOT 67) NAKİT AKIŞ TABLOSUNA İLİŞKİN AÇIKLAMALAR

Nakit Akım Tablosu üzerinden ilgili dipnotlara referans verilmiştir.

NOT 68) ÖZKAYNAKLAR DEĞİŞİM TABLOSUNA İLİŞKİN AÇIKLAMALAR

Özkaynaklar Değişim Tablosu üzerinden ilgili dipnotlara referans verilmiştir.

